

平成30年度(2018年度)

入学試験要項

入学者受入方針(アドミッション・ポリシー)

看護福祉学部 看護学科

① 入試日程一覧	1
② 推薦入学試験(専願)	2
③ 一般入学試験	3
④ 大学入試センター試験 利用入学試験	4
⑤ 社会人入学試験	6
⑥ 高等学校で履修しておく ことが望ましい科目	6

看護福祉学部 福祉学科

⑦ 入試日程一覧	7
⑧ 推薦入学試験(専願)	8
⑨ 一般入学試験	9
⑩ 大学入試センター試験 利用入学試験	10
⑪ AO入学試験(専願)	12
⑫ 社会人入学試験	13
⑬ 高等学校で履修しておく ことが望ましい科目	13

各学科共通事項

⑭ 身体に障害のある 志願者に対する取扱い	14
⑮ 出願手続	14
⑯ 入学手続	16
⑰ 納付金	16
⑱ 秋田看護福祉大学 独自の奨学金制度	17
⑲ 試験会場交通案内	20
⑳ 個別の入学資格審査	20
㉑ 新入生入学前プログラム	21
㉒ 記入上の注意	21
㉓ 出願書類記入例	22
㉔ 高等学校コード表	24



秋田看護福祉大学

Akita University of Nursing and Welfare

看護福祉学部<看護学科/福祉学科>

入学者受入方針（アドミッション・ポリシー）

本学は、わが国の少子高齢化を支える保健・医療・福祉分野を担う人材の確保と質の向上のために、豊かな人間性と知性を涵養し、確かな知識と実践力を備え、たゆまぬ向上心と創造する力を伸ばす教育を目指しています。また、地域社会の発展への貢献を教育研究の目標としています。

そのため、本学の教育理念に共感する次のような学生を求めています。

- (1) 人権や生命への尊厳の気持ちを持った人
- (2) 他者に対する思いやりの気持ちを持った人
- (3) 自らの責任において、主体的に学習しようという意欲を持った人
- (4) 周囲の人々と協力し物事を成し遂げようとする協調性を持った人

看護学科

看護学科は、高度な保健・医療に対応できる、確かな知識と実践力を身につけた看護職（看護師・保健師・助産師）を育成します。人間の生涯にわたる健康生活を支援し、様々な健康レベルにある人々のニーズに対応するために、保健・医療・福祉サービスにおける専門的な知識技術を教育するだけでなく、人を大切に作る心（調和の精神）を持ち、生命の尊厳に対する深い洞察力を修得するための教育を展開しています。

そこで、看護学科では次のような人を求めます。

- (1) 看護学を学ぶための基礎となる、国語、英語、理科（特に生物・化学）などの基礎学力を有する人
- (2) 人間が好きで、自分の意見を主張しながら相手を尊重し、コミュニケーションをとることができる人
- (3) 看護に関心を持ち、住民の健康の回復と維持に貢献したいという意欲を持った人
- (4) 常に向上心を持ち、時代の変化に対応できる柔軟な思考力を持った人
- (5) 地域社会や国際社会に貢献したいという気持ちを持っている人
- (6) 仲間や多職種など、他の人と協力して保健・医療サービスを提供したいと思っている人

福祉学科

福祉学科は、多様化、複雑化する保健・医療・福祉のニーズに対応した総合的な福祉サービスを実践できる福祉専門職（社会福祉士・精神保健福祉士・介護福祉士）を育成します。また、同時に福祉学に加え、経営、経済、法律、栄養など幅広い分野を修得し、一般企業や行政分野においても活躍できるよう教育を展開しています。

そこで、福祉学科では次のような人を求めます。

- (1) 福祉を学ぶ上で基本となる、国語、英語、地歴・公民などをしっかりと学習している人
- (2) 人間の福祉に幅広い関心を持ち、福祉の分野で社会に貢献したいと思っている人
- (3) 人間の尊厳と自立に理解があり、人々の幸せを真剣に考える誠実さと社会性を備えた人
- (4) 仲間や多職種など、他の人と連携・協力して福祉サービスを提供したいと思っている人
- (5) 福祉を中心に経営、経済、法律、栄養などを学び、幅広い領域で活躍したいと思っている人

看護福祉学部 看護学科（4年制課程）

1 入試日程一覧（入学定員50名）

試験区分		募集人員	出願期間	試験日	試験地	合格発表日	入学手続期間
推薦 入学試験	一般公募	15	H29 10/16(月)～ 10/27(金)	H29 11/4(土)	本学 (大館市)	H29 11/10(金)	H29 11/13(月)～ 11/27(月)
	明桜高校 (学園内高校)	2					
一般入学試験前期		18	H30 1/15(月)～ 1/30(火)	H30 2/4(日)	本学 (大館市) 秋田市 仙台市	H30 2/16(金)	H30 2/19(月)～ 3/2(金)
一般入学試験後期		4	H30 2/19(月)～ 3/6(火)	H30 3/9(金)	本学 (大館市)	H30 3/16(金)	H30 3/19(月)～ 3/27(火)
大学入試 センター試験 利用入学試験前期		8	H30 1/15(月)～ 2/2(金)	H30 1/13(土) ・14(日)	—	H30 2/16(金)	H30 2/19(月)～ 3/6(火)
大学入試 センター試験 利用入学試験後期		3	H30 2/19(月)～ 3/6(火)	H30 1/13(土) ・14(日) 【個別検査】 H30 3/9(金)	— 【個別検査】 本学 (大館市)	H30 3/16(金)	H30 3/19(月)～ 3/27(火)
社会人入学試験		若干名	H30 1/15(月)～ 1/30(火)	H30 2/4(日)	本学 (大館市)	H30 2/16(金)	H30 2/19(月)～ 3/2(金)

看護福祉学部 看護学科

2 推薦入学試験（専願）

1) 入試日程

項	目	内 容
1. 募集人員	一般公募	15名
	明桜高校(学園内高校)	2名
2. 出 願 期 間		平成29年10月16日(月)～10月27日(金)
3. 試 験 日		平成29年11月4日(土)
4. 試 験 科 目		総合問題、小論文、面接（集団）
5. 試 験 地		本学（大館市）
6. 合 格 発 表 日		平成29年11月10日(金)
7. 入 学 手 続 期 間		平成29年11月13日(月)～11月27日(月)

2) 出願資格

次の(1)～(3)のすべてに該当する者。


- (1) 高等学校又は中等教育学校を平成29年3月に卒業した者及び平成30年3月卒業見込みの者。
- (2) 出身高等学校における全体の評定平均値3.8以上の者で、学校長が推薦する者。
- (3) 本学を第一志望とする者（専願）。

3) 選抜方法

総合問題（基礎学力の検査）、小論文（600字以内）、面接（集団）及び出身高等学校調査書による総合判定。

4) 試験時間割

8：30～ 9：30	9：30～ 9：40	9：40～ 10：40	11：00～ 12：00	12：15～
受 付	受験上の諸注意	総合問題	小 論 文 (600字以内)	面 接

※ 推薦入学試験は【学業奨学生制度】で入学金が免除になるⅡ種奨学生の選考対象試験です。選考希望者は、入学願書「希望欄」に○印を付けてください。詳細は17ページの「秋田看護福祉大学独自の奨学金制度」を参照してください。

看護福祉学部 看護学科

3 一般入学試験

1) 入試日程

試験区分 項目	前 期	後 期
1. 募 集 人 員	18名	4名
2. 出 願 期 間	平成30年 1月15日(月)～1月30日(火)	平成30年 2月19日(月)～3月6日(火)
3. 試 験 日	平成30年 2月4日(日)	平成30年 3月9日(金)
4. 試 験 科 目	一般入学試験科目表参照	
5. 試 験 地	本学(大館市)、秋田市、仙台市	本学(大館市)
6. 合 格 発 表 日	平成30年 2月16日(金)	平成30年 3月16日(金)
7. 入 学 手 続 期 間	平成30年 2月19日(月)～3月2日(金)	平成30年 3月19日(月)～3月27日(火)

2) 一般入学試験科目表(前期・後期共通)

科目選択方法	一 般 入 学 試 験 科 目	配 点
必 須	『国 語』(国語総合「近代以降の文章」) 『英 語』(コミュニケーション英語Ⅰ・コミュニケーション英語Ⅱ・英語表現Ⅰ)	各100点
選 択 (右記の4科目か ら1科目を選択)	『数学Ⅰ・数学A』 『生物基礎・化学基礎』の2科目を1科目として取り扱う。 『生物』『化学』	

3) 出願資格

次の(1)～(3)のいずれかに該当する者。

- (1) 高等学校又は中等教育学校を卒業した者及び平成30年3月卒業見込みの者。
- (2) 通常の課程による12年の学校教育を修了した者及び平成30年3月修了見込みの者。
- (3) 学校教育法施行規則(昭和22年文部省令第11号)第150条(第6号を除く)の規定により、高等学校を卒業した者と同等以上の学力があると認められる者及び平成30年3月31日までにこれに該当する見込みの者。

4) 選抜方法

試験成績及び出身高等学校調査書による総合判定。

5) 試験時間割(前期・後期共通)

8:30～ 9:30	9:30～ 9:40	9:40～ 10:40	11:00～ 12:00	12:00～ 13:00	13:00～ 14:00
受 付	受験上の諸注意	国 語	英 語	昼 食 (各自で持参して ください)	選択科目 (1科目)

※1 一般入学試験(前期)は【**学業奨学生制度**】で**入学金が免除**になるⅡ種奨学生の選考対象試験です。選考希望者は、**入学願書「希望欄」**に○印を付けてください。詳細は17ページの「**秋田看護福祉大学独自の奨学金制度**」を参照してください。

※2 福祉学科第2志望制度について

本学看護学科の一般入学試験には福祉学科第2志望制度があります。看護学科で不合格と判定されても、福祉学科で合格と判定される場合があります。また、新たに入学検定料は発生しません。第2志望として福祉学科を希望する場合は「**入学願書**」の第2志望欄に○印を付けてください。第2志望に対する新たな試験・面接はありません。

看護福祉学部 看護学科

4 大学入試センター試験利用入学試験

1) 入試日程

項目	試験区分	前 期	後 期
1. 募 集 人 員		8 名	3 名
2. 出 願 期 間		平成30年 1月15日(月)～2月2日(金)	平成30年 2月19日(月)～3月6日(火)
3. 試 験 日		平成30年 1月13日(土)・1月14日(日) (大学入試センター試験日)	
4. 試験教科・科目		本学が指定する「大学入試センター試験」の教科・科目及び本学における配点表参照	
5. 個 別 検 査		実施しない	実施する
6. 個 別 検 査 科 目		—	面 接 ※1、2参照
7. 個 別 検 査 日		—	平成30年 3月9日(金)
8. 個別検査実施場所		—	本学 (大館市)
9. 合 格 発 表 日		平成30年 2月16日(金)	平成30年 3月16日(金)
10. 入 学 手 続 期 間		平成30年 2月19日(月)～3月6日(火)	平成30年 3月19日(月)～3月27日(火)

2) 本学が指定する「大学入試センター試験」の教科・科目及び本学における配点表

科目選択方法	教 科	科 目	配 点	備 考
必 須	「国 語」	『国 語』(近代以降の文章)	100点	200点を100点に換算します。
	「外国語」	『英 語』(リスニングは含まない)	100点	
選 択 (右記の6科目から1科目を選択)	「数 学」	『数学Ⅰ』『数学Ⅰ・数学A』	100点	選択科目を2科目以上受験した場合は、高得点の教科・科目を判定に使用します。※3参照
	「理 科」	① 『生物基礎・化学基礎・物理基礎』 から2科目を選択し、1科目として取り扱う。 ② 『生物』『化学』『物理』		

- ※1 後期の個別検査科目の面接は、得点化せず、判定資料の一部として取り扱います。
- ※2 個別検査時には、大学入試センター試験受験票を持参してください。
- ※3 選択科目の取り扱いは大学入試センターからの要請により以下のとおりとします。
選択科目で1科目選択するものの内、理科②の試験時間において2科目受験した者は、解答順に、前半に解答した科目を第1解答科目、後半に解答した科目を第2解答科目とし、第1解答科目を判定対象の科目とします。選択科目の内、高得点の教科・科目を判定に利用します。

3) 出願資格

次の(1)~(3)のいずれかに該当する者。

- (1) 高等学校又は中等教育学校を卒業した者及び平成30年3月卒業見込みの者。
- (2) 通常の課程による12年の学校教育を修了した者及び平成30年3月修了見込みの者。
- (3) 学校教育法施行規則（昭和22年文部省令第11号）第150条（第6号を除く）の規定により、高等学校を卒業した者と同等以上の学力があると認められる者及び平成30年3月31日までにこれに該当する見込みの者。

4) 選抜方法

平成30年度大学入試センター試験の成績、個別検査成績（後期のみ）及び出身高等学校調査書による総合判定。

5) 個別検査時間割（後期）

13：30～14：20	14：20～14：30	14：30～
受 付	受験上の諸注意	面 接

看護福祉学部 看護学科

5 社会人入学試験

1) 入試日程

項 目	内 容
1. 募 集 人 員	若干名
2. 出 願 期 間	平成30年 1月15日(月)～ 1月30日(火)
3. 試 験 日	平成30年 2月 4日(日)
4. 試 験 科 目	筆記試験・小論文・面接（個別）
5. 試 験 地	本学（大館市）
6. 合 格 発 表 日	平成30年 2月16日(金)
7. 入 学 手 続 期 間	平成30年 2月19日(月)～ 3月 2日(金)

2) 出願資格

入学時（平成30年 4月 1日現在）において満23歳以上の者で、次の(1)～(3)のいずれかに該当する者。

- (1) 高等学校を卒業した者。
- (2) 通常の課程による12年の学校教育を修了した者。
- (3) 学校教育法施行規則（昭和22年文部省令第11号）第150条（第6号を除く）の規定により、高等学校を卒業した者と同等以上の学力があると認められる者。

3) 選抜方法

筆記試験・小論文（600字以内）・面接（個別）による総合判定。

4) 試験時間割

8：30～9：30	9：30～9：40	9：40～11：10	11：30～
受 付	受験上の諸注意	筆記試験・小論文	面 接

6 高等学校で履修しておくことが望ましい科目

高等学校で学ぶべき科目は全て学習し、特に国語、英語、生物、化学を学習することが望ましい。

看護福祉学部 福祉学科（4年制課程）

7 入試日程一覧（入学定員40名）

試験区分		募集人員	出願期間	試験日	試験地	合格発表日	入学手続期間
推薦入学試験	一般公募	10	H29 10/16(月)～ 10/27(金)	H29 11/4(土)	本学 (大館市)	H29 11/10(金)	H29 11/13(月)～ 11/27(月)
	明桜高校 (学園内高校)	3					
一般入学試験前期		6	H30 1/15(月)～ 1/30(火)	H30 2/4(日)	本学 (大館市) 秋田市 仙台市	H30 2/16(金)	H30 2/19(月)～ 3/2(金)
一般入学試験後期		3	H30 2/19(月)～ 3/6(火)	H30 3/9(金)	本学 (大館市)	H30 3/16(金)	H30 3/19(月)～ 3/27(火)
大学入試センター試験 利用入学試験前期		5	H30 1/15(月)～ 2/2(金)	H30 1/13(土) ・14(日)	-	H30 2/16(金)	H30 2/19(月)～ 3/6(火)
大学入試センター試験 利用入学試験後期		3	H30 2/19(月)～ 3/6(火)	H30 1/13(土) ・14(日)	-	H30 3/16(金)	H30 3/19(月)～ 3/27(火)
				【個別検査】 H30 3/9(金)	【個別検査】 本学 (大館市)		
AO 入学試験	I期	10	H29 9/15(金)～ 9/29(金)	H29 10/7(土)	本学 (大館市)	H29 10/13(金)	H29 10/16(月)～ 10/27(金)
	II期		H29 11/13(月)～ 11/27(月)	H29 12/2(土)		H29 12/8(金)	H29 12/11(月)～ 12/22(金)
社会人入試		若干名	H30 1/15(月)～ 1/30(火)	H30 2/4(日)	本学 (大館市)	H30 2/16(金)	H30 2/19(月)～ 3/2(金)

看護福祉学部 福祉学科

8 推薦入学試験（専願）

1) 入試日程

項	目	内 容
1. 募集人員	一 般 公 募	10名
	明桜高校(学園内高校)	3名
2. 出 願 期 間		平成29年10月16日(月)～10月27日(金)
3. 試 験 日		平成29年11月4日(土)
4. 試 験 科 目		小論文、面接（個別）
5. 試 験 地		本学（大館市）
6. 合 格 発 表 日		平成29年11月10日(金)
7. 入 学 手 続 期 間		平成29年11月13日(月)～11月27日(月)

2) 出願資格

次の(1)～(3)のすべてに該当する者。


- (1) 高等学校又は中等教育学校を平成29年3月に卒業した者及び平成30年3月卒業見込みの者。
- (2) 出身高等学校における全体の評定平均値3.5以上の者、あるいは高校在学中における資格取得、芸術・文化・スポーツ・生徒会等活躍した場合は、3.2以上の者で、学校長が推薦する者。
- (3) 本学を第一志望とする者（専願）。

3) 選抜方法

小論文（600字以内）、面接（個別）及び出身高等学校調査書による総合判定。

4) 試験時間割

8：30～ 9：30	9：30～ 9：40	9：40～ 10：40	11：00～
受 付	受験上の諸注意	小 論 文 (600字以内)	面 接

※ 推薦入学試験は【学業奨学生制度】で入学金が免除になるⅡ種奨学生の選考対象試験です。選考希望者は、入学願書「希望欄」に○印を付けてください。詳細は17ページの「秋田看護福祉大学独自の奨学金制度」を参照してください。

看護福祉学部 福祉学科

9 一般入学試験

1) 入試日程

試験区分 項 目	前 期	後 期
1. 募 集 人 員	6名	3名
2. 出 願 期 間	平成30年 1月15日(月)～1月30日(火)	平成30年 2月19日(月)～3月6日(火)
3. 試 験 日	平成30年 2月4日(日)	平成30年 3月9日(金)
4. 試 験 科 目	一般入学試験科目表参照	
5. 試 験 地	本学(大館市)、秋田市、仙台市	本学(大館市)
6. 合 格 発 表 日	平成30年 2月16日(金)	平成30年 3月16日(金)
7. 入 学 手 続 期 間	平成30年 2月19日(月)～3月2日(金)	平成30年 3月19日(月)～3月27日(火)

2) 一般入学試験科目表(前期・後期共通)

科目選択方法	一 般 入 学 試 験 科 目	配 点
必 須	『国 語』(国語総合「近代以降の文章」)	各100点
	『英 語』(コミュニケーション英語Ⅰ・コミュニケーション英語Ⅱ・英語表現Ⅰ)	
選 択 (右記の7科目から1科目を選択)	『数学Ⅰ・数学A』	
	『生物基礎・化学基礎』の2科目を1科目として取り扱う。 『生物』『化学』『世界史B』『日本史B』『政治・経済』	

3) 出願資格

次の(1)～(3)のいずれかに該当する者。

- (1) 高等学校又は中等教育学校を卒業した者及び平成30年3月卒業見込みの者。
- (2) 通常の課程による12年の学校教育を修了した者及び平成30年3月修了見込みの者。
- (3) 学校教育法施行規則(昭和22年文部省令第11号)第150条(第6号を除く)の規定により、高等学校を卒業した者と同等以上の学力があると認められる者及び平成30年3月31日までにこれに該当する見込みの者。

4) 選抜方法

試験成績及び出身高等学校調査書による総合判定。

5) 試験時間割

8:30～ 9:30	9:30～ 9:40	9:40～ 10:40	11:00～ 12:00	12:00～ 13:00	13:00～ 14:00
受 付	受験上の諸注意	国 語	英 語	昼 食 (各自で持参してください)	選択科目 (1科目)

※ 一般入学試験(前期)は【**学業奨学生制度**】で**入学金が免除になるⅡ種奨学生**の選考対象試験です。選考希望者は、入学願書「希望欄」に**必ず**○印を付けてください。詳細は17ページの「**秋田看護福祉大学独自の奨学金制度**」を参照してください。

看護福祉学部 福祉学科

10 大学入試センター試験利用入学試験

1) 入試日程

試験区分 項目	前 期	後 期
1. 募 集 人 員	5名	3名
2. 出 願 期 間	平成30年1月15日(月)～2月2日(金)	平成30年2月19日(月)～3月6日(火)
3. 試 験 日	平成30年1月13日(土)・1月14日(日) (大学入試センター試験日)	
4. 試験教科・科目	本学が指定する「大学入試センター試験」の教科・科目及び本学における配点表参照	
5. 個 別 検 査	実施しない	実施する
6. 個 別 検 査 科 目	－	面 接 ※1、2参照
7. 個 別 検 査 日	－	平成30年3月9日(金)
8. 個別検査実施場所	－	本学 (大館市)
9. 合 格 発 表 日	平成30年2月16日(金)	平成30年3月16日(金)
10. 入 学 手 続 期 間	平成30年2月19日(月)～3月6日(火)	平成30年3月19日(月)～3月27日(火)

●本学が指定する「大学入試センター試験」の教科・科目及び本学における配点表

科目選択方法	教 科	科 目	配点	備 考
必 須	「国 語」	『国 語』(近代以降の文章)	100点	200点を100点に換算します。
	「外国語」	『英 語』(リスニングは含まない)	100点	
選 択 (右記の13科目から1科目を選択)	「数 学」	『数学Ⅰ』『数学Ⅰ・数学A』	100点	選択科目を2科目以上受験した場合は、高得点の教科・科目を判定に使用します。※3参照
	「理 科」	① 『生物基礎・化学基礎・物理基礎』から2科目を選択し、1科目として取り扱う。		
		② 『生物』『化学』『物理』		
	「地 歴」	『世界史B』『日本史B』『地理B』		
「公 民」	『政治・経済』『倫理』『現代社会』『倫理、政治・経済』			

※1 後期の個別検査科目の面接は、得点化せず、判定資料の一部として取り扱います。

※2 個別検査時には、大学入試センター試験受験票を持参してください。

※3 選択科目の取り扱いは大学入試センターからの要請により以下のとおりとします。

選択科目で1科目選択するものの内、地理歴史、公民及び理科②の試験時間において2科目受験した者は、解答順に、前半に解答した科目を第1解答科目、後半に解答した科目を第2解答科目とし、第1解答科目を判定対象の科目とします。選択科目の内、高得点の教科・科目を判定に利用します。

2) 出願資格

次の(1)~(3)のいずれかに該当する者。

- (1) 高等学校又は中等教育学校を卒業した者及び平成30年3月卒業見込みの者。
- (2) 通常の課程による12年の学校教育を修了した者及び平成30年3月修了見込みの者。
- (3) 学校教育法施行規則（昭和22年文部省令第11号）第150条(第6号を除く)の規定により、高等学校を卒業した者と同等以上の学力があると認められる者及び平成30年3月31日までにこれに該当する見込みの者。

3) 選抜方法

平成30年度大学入試センター試験の成績、個別検査成績（後期のみ）及び出身高等学校調査書による総合判定。

4) 個別検査時間割（後期）

13：30～14：20	14：20～14：30	14：30～
受 付	受験上の諸注意	面 接

看護福祉学部 福祉学科

11 A O 入学試験（専願）

1) 入試日程

試験区分 項目	I 期	II 期
1. 募集人員	10名	
2. 出願期間	平成29年9月15日(金)～9月29日(金)	平成29年11月13日(月)～11月27日(月)
3. 試験日	平成29年10月7日(土)	平成29年12月2日(土)
4. 試験科目	面接	
5. 試験地	本学（大館市）	
6. 合格発表日	平成29年10月13日(金)	平成29年12月8日(金)
7. 入学手続期間	平成29年10月16日(月)～10月27日(金)	平成29年12月11日(月)～12月22日(金)

2) 概 要

A O 入学試験では、次のような学生や社会人の方を広く求めます。社会人の方については、社会人入学試験の方法もありますが、このA O 入学試験による受験も可能です。

- (1) 福祉関係の仕事や研究に一定の理解を示せる人。
- (2) 本学科で勉学することを強く希望する人。
- (3) 本学科にかかわりある資格を有する人（例えば、介護職員初任者研修修了等）。
- (4) 特定の科目や分野に秀でた能力を持つ人。
- (5) ボランティア活動ですぐれた活躍をした人。
- (6) 高等学校で福祉に関する課程を修めた人。
- (7) 今現在、福祉関連の施設や団体で働いている人。

3) 出願資格 ※A O 入学試験では高校での評定平均値は求めません。

本学を第一志望とする者で、次の(1)～(3)のいずれかに該当する者。

- (1) 高等学校又は中等教育学校を卒業した者及び平成30年3月卒業見込みの者。
- (2) 通常の課程による12年の学校教育を修了した者及び平成30年3月修了見込みの者。
- (3) 学校教育法施行規則（昭和22年文部省令第11号）第150条(第6号を除く)の規定により、高等学校を卒業した者と同等以上の学力があると認められる者及び平成30年3月31日までにこれに該当する見込みの者。

4) 選抜方法

面接、出願書類の審査による総合判定。

5) 試験時間割

9：00～9：20	9：25～9：35	9：40～
受 付	受験上の諸注意	面 接

看護福祉学部 福祉学科

12 社会人入学試験

1) 入試日程

項 目	内 容
1. 募 集 人 員	若干名
2. 出 願 期 間	平成30年1月15日(月)～1月30日(火)
3. 試 験 日	平成30年2月4日(日)
4. 試 験 科 目	筆記試験・小論文・面接（個別）
5. 試 験 地	本学（大館市）
6. 合 格 発 表 日	平成30年2月16日(金)
7. 入 学 手 続 期 間	平成30年2月19日(月)～3月2日(金)

2) 出願資格

入学時（平成30年4月1日現在）において23歳以上の者で、次の(1)～(3)のいずれかに該当する者。

- (1) 高等学校を卒業した者。
- (2) 通常の課程による12年の学校教育を修了した者。
- (3) 学校教育法施行規則（昭和22年文部省令第11号）第150条（第6号を除く）の規定により、高等学校を卒業した者と同等以上の学力があると認められる者。

3) 選抜方法

筆記試験・小論文（600字以内）・面接（個別）による総合判定。

4) 試験時間割

8：30～9：30	9：30～9：40	9：40～11：10	11：30～
受 付	受験上の諸注意	筆記試験・小論文	面 接

13 高等学校で履修しておくことが望ましい科目

高等学校で学ぶべき科目は全て学習し、特に国語、英語、地歴・公民を学習することが望ましい。

各 学 科 共 通 事 項

14 身体に障害のある志願者に対する取扱い

身体に障害のある志願者は、志願前に事務部学務課（0186-45-1719～1721）までご相談ください。
 (例) 看護学科または福祉学科の実習を履修するのに不安がある等。

15 出 願 手 続

1) 出願書類

(1) 推薦入学試験

No.	提出書類 (各1部)	摘 要
1	入 学 願 書	A票：写真1枚貼付（3ヶ月以内に撮影したもので、上半身が正面を向いたもの。枠なしタテ4cm×ヨコ3cm）。
2	調 査 書	出身高等学校長が作成したもの（開封無効）。
3	推 薦 書	本学指定用紙で、出身高等学校長が作成したもの。
4	受 験 票	C票：氏名を記入し、試験区分に○印を記入。また、裏面に郵便番号、住所、氏名を明記し342円分の切手を貼付。
5	写 真 票	D票：写真1枚貼付（入学願書と同じ）。氏名を記入し、試験区分に○印を記入。
6	机 上 票	E票：氏名を記入し、試験区分に○印を記入。

(2) AO入学試験（I期・II期）

No.	提出書類 (各1部)	摘 要
1	入 学 願 書	A票：写真1枚貼付（3ヶ月以内に撮影したもので、上半身が正面を向いたもの。枠なしタテ4cm×ヨコ3cm）。
2	調 査 書	出身高等学校長が作成したもの（開封無効）。※調査書が得られない場合は、卒業証明書と単位修得証明書を提出のこと。（3ヶ月以内に作成したものに限る）
3	受 験 票	C票：氏名を記入し、試験区分に○印を記入。また、裏面に郵便番号、住所、氏名を明記し342円分の切手を貼付。
4	※卒業証明書等	※高等学校等を卒業した者は出身高等学校の卒業証明書、高等学校卒業程度認定試験合格通知書など、受験資格が確認できる書類。※平成30年3月卒業見込みの者は不要
5	A O シ ー ト	本要項に添付されている様式に記入。

(3) 一般入学試験（前期・後期）

No.	提出書類 (各1部)	摘 要
1	入 学 願 書	A票：写真1枚貼付（3ヶ月以内に撮影したもので、上半身が正面を向いたもの。枠なしタテ4cm×ヨコ3cm）。
2	調 査 書	出身高等学校長が作成したもの（開封無効）。※調査書が得られない場合は、卒業証明書と単位修得証明書を提出のこと（3ヶ月以内に作成したものに限る）。
3	受 験 票	C票：氏名を記入し、試験区分と受験地（一般前期のみ）に○印を記入。また、裏面に郵便番号、住所、氏名を明記し342円分の切手を貼付。
4	写 真 票	D票：写真1枚貼付（入学願書と同じ）氏名を記入し、試験区分と選択科目と受験地（一般前期のみ）に○印を記入。
5	机 上 票	E票：氏名を記入し、試験区分と選択科目と受験地(一般前期のみ)に○印を記入。

(4) 大学入試センター試験利用入学試験（前期・後期）

No.	提出書類（各1部）	摘 要
1	入 学 願 書	B票：写真1枚貼付（3ヶ月以内に撮影したもので、上半身が正面を向いたもの。枠なしタテ4cm×ヨコ3cm）。
2	調 査 書	出身高等学校長が作成したもの（開封無効）。※調査書が得られない場合は、卒業証明書と単位修得証明書を提出のこと（3ヶ月以内に作成したものに限り）。
3	受 験 票	F票：氏名を記入し、試験区分に○印を記入。また、裏面に郵便番号、住所、氏名を明記し342円分の切手を貼付。
4	写 真 票	G票：写真1枚貼付（入学願書と同じ）。氏名を記入し、試験区分に○印を記入。
5	机上票（※後期のみ）	H票：氏名を記入し、試験区分に○印を記入。※前期提出不要

※大学入試センター試験利用入学試験後期受験者は、個別検査時に、大学入試センター試験受験票を必ず持参すること。

(5) 社会人入学試験

No.	提出書類（各1部）	摘 要
1	入 学 願 書	A票：写真1枚貼付（3ヶ月以内に撮影したもので、上半身が正面を向いたもの。枠なしタテ4cm×ヨコ3cm）。
2	受 験 資 格 が 確 認 でき る 書 類	高等学校を卒業した者は出身高等学校の卒業証明書、高等学校卒業程度認定試験合格証明書等、受験資格が確認できる書類（3ヶ月以内に作成したものに限り）。
3	エントリーシート	本学指定用紙：写真1枚貼付（入学願書と同じ）。
4	受 験 票	C票：氏名を記入し、試験区分に○印を記入。また、裏面に郵便番号、住所、氏名を明記し342円分の切手貼付。
5	写 真 票	D票：写真1枚貼付（入学願書と同じ）。氏名を記入し、試験区分に○印を記入。
6	机 上 票	E票：氏名を記入し、試験区分に○印を記入。

2) 入学検定料〔銀行振込〕

- 推薦・一般・社会人・A O 30,000円（振込用紙 看護学科：ブルー 福祉学科：ピンク）
- 大学入試センター試験利用入試 15,000円（振込用紙 看護学科：グリーン 福祉学科：イエロー）

- (1) 指定された振込用紙により、出願期間内に最寄りの銀行で振込みをしてください。入学検定料を振り込まずに出願することはできません。
- (2) 入学検定料は、入学検定料を振り込み後本学に出願しなかった場合や誤って二重に振り込んだ場合にのみ返還しますので、本学に連絡してください。その他の場合は理由のいかんを問わず返還しません。

3) 出願方法

- (1) 本学所定の封筒を使い、入学検定料を納入後、最寄の郵便局で書留速達郵便にて出願期間内に郵送してください（締切日必着）。締切間際に郵送する場合は、必ず本学に連絡してください。
- (2) 一般入学試験と大学入試センター試験利用入学試験の両方を同時に出願する場合は（※出願期間に注意のことは、一通の封筒に同封して構いません。その場合、高等学校調査書は一通で構いません）。
- (3) 出願書類は理由のいかんを問わず返還しません。
- (4) 出願書類提出後の入試区分の変更は認めません。

4) 願書記入上の注意

- (1) 入学願書は楷書でもれなく記入してください。
- (2) 21ページにある「 記入上の注意」をよく読んで正しく記入してください。

5) 受験上の注意

- (1) 試験日当日は、受験票・筆記用具（鉛筆HB・消しゴムなど）を必ず持参してください。受験票を紛失したり忘れた場合は、速やかに受付に申し出て、仮受験票の交付を受けてください。なお、大学入試センター試験利用入学試験後期の個別検査時には、大学入試センター試験受験票を持参してくだ

さい。

- (2) 試験日当日は、試験時間に遅れないよう試験当日の天候状況及び交通機関の運行状況を考慮し、十分な余裕をもって会場に到着するよう心がけ、必ず受付を済ませてください。試験開始後20分までは、受験を認めます。やむを得ない理由（公共交通機関の遅延など）により遅刻した場合は、速やかに係に申し出て指示に従ってください。
- (3) 試験会場には、内履きは必要ありません。

6) 合格発表

- (1) 合格者には、合格通知書と入学手続書類をレターパックで本人宛に直接通知します。また、合格発表日の午前10時に本学で合格者の受験番号を掲示します。
- (2) 本学ホームページ (<http://www.well.ac.jp>) 上でも確認できます。
- (3) 電話などによる合否に関する問い合わせには、一切応じません。

7) 個人情報の取扱いについて

入学出願書類、進学説明会等で本学が知り得た個人に関する情報及び入試結果等については秘密を厳守し、入試関連業務で必要な範囲内でのみ使用します。また、提出された個人情報は本学において厳重に管理します。

16 入 学 手 続

- 1) 合格者は、入学手続期間内に所定の手続を完了してください。期限を過ぎた場合は、入学資格を失いますので注意してください。
- 2) 入学試験合格者で、入学手続完了後に、本学への入学を辞退する場合は、事務部学務課（0186-45-1719～1721）まで必ず連絡のうえ、入学辞退届（本学専用の様式）を平成30年3月31日（土）までに書留郵便により提出してください（必着）。入学辞退の手続を完了した場合は、入学手続時納付金のうち、入学金を除いた納付金を平成30年4月中旬頃に返還します（入金をもって返還の通知とさせていただきます）。

17 納 付 金

1) 納付金（平成29年度参考）

項目	学科・納期	看 護 学 科		福 祉 学 科	
		入学手続時	後期（10月）	入学手続時	後期（10月）
学 費	入 学 金	300,000円	—	300,000円	—
	授 業 料	375,000円	375,000円	325,000円	325,000円
	施 設 費	300,000円	—	300,000円	—
	教育資料等諸費	200,000円	—	100,000円	—
その他	課外活動諸費	16,500円	—	16,500円	—
小 計		1,191,500円	375,000円	1,041,500円	325,000円
合 計		1,566,500円		1,366,500円	

※納付金については、改定する場合がありますので、あらかじめご了承ください。

2) その他

授業、実習及び国家試験に係る次の諸費用は、全て自己負担になります（例えば、授業で使用するテキスト・参考書及び物品購入費等、国家試験受験対策に伴う模試・参考書代、国家試験受験時の受験手数料・交通費・宿泊費等、実習に係るユニフォーム代・交通費・宿泊費・物品購入費等）。

【学業奨学生制度】

本学入学時及び入学後において、学業、人物ともに優れている者を選考し、学業奨学生として、当該年度の入学金または授業料の1/2を免除します。

Ⅱ種奨学生（1年次の選考）

- 予定人員 推薦入学試験 学科別に若干名
一般入学試験（前期） 学科別に若干名
- 免除金額 入学金を免除します。
- 選考方法 推薦入学試験と一般入学試験の双方とも、試験成績及び高等学校の調査書等を総合して選考します。

I種奨学生（2年次以降の選考）

- 予定人員 学科学年別に2名以内
- 免除金額 当該年度授業料の1/2を免除します。
- 選考方法 前年度の学業成績、面接等をもとに選考します。

【秋田看護福祉大学経済支援奨学金】

経済的理由により学生納付金の納入が困難な者に対し、支援奨学金を無利子で貸与します。ただし、年度によって貸与できる人数に制限がありますので、その場合は、緊急度の高い学生が優先されます。

- 貸与資格 2年次生以上で、学生としてふさわしく、将来良識のある社会人として活動する見込みがあると認められる者。
最短修業年限での卒業が見込まれる者。
- 貸与額 年間学生納付金相当額の範囲。
- 募集時期 毎年4月と9月に学内掲示で募集します。
- 選考方法 書類審査及び面接。
- 返済方法 卒業後8年以内（在学中は返済を据え置き）。

【学園内大学入学金支援制度】

明桜高等学校（学園内高校）から、秋田看護福祉大学に入学する者に対し、入学金の2分の1を免除します。

- 決定時期 入学試験合格時に決定します。

※ 希望する場合は、「入学願書A票」または「入学願書B票」の希望奨学金制度欄中にある、学園内大学入学金支援制度へ○印をしてください。○印のない場合は、免除希望の対象になりません。

【家族学費支援制度】

入学者の保護者及び兄弟姉妹が、学校法人ノースアジア大学が設置する大学を卒業又は現に在籍している場合、入学者の学納金の一部を免除します。

[卒業生]

- 1) 入学者の保護者又は兄弟姉妹が秋田看護福祉大学（旧秋田桂城短大含む）、ノースアジア大学（旧大学名称含む）及び秋田栄養短期大学（旧短大名称含む）を卒業している場合、入学金から100,000円を免除します。
 - 決定時期 入学試験合格時に決定します。
 - 提出書類 ①該当大学を卒業した保護者又は兄弟姉妹の卒業証明書（出願時） ②戸籍謄本、若しくは親子又は兄弟姉妹を証明できる書類（コピー可）

[兄弟姉妹]

- 2) 秋田看護福祉大学、ノースアジア大学及び秋田栄養短期大学に兄弟姉妹が現に在籍している場合、下級の者の当該年度授業料の1/3相当額を給付いたします（上級の者が卒業するまで）。
 - 決定時期 4月に決定します。
 - 提出書類 入学後（4月中）、兄弟が在籍する大学の在学証明書を事務部学務課に提出してください。

※ 希望する場合は、「入学願書A票」または「入学願書B票」の希望奨学金制度欄中にある、家族学費支援制度1) 2)の該当する方に○印をしてください。併せて、1)に該当する場合は、提出書類①②を出願書類と併せて提出してください。○印のない場合、または提出書類のない場合は、貸与希望の対象になりません。

【注意】

「学園内大学入学学金支援制度」と「家族学費支援制度」を併用することはできません。両制度に該当する場合は、どちらか一方でお申込みください。また、「家族学費支援制度」の『卒業生』と『兄弟姉妹』についても併用することはできません。

【秋田看護福祉大学看護福祉学部福祉学科入学支援奨学金】について

福祉学科に入学する者で、経済的理由により入学手続き金の納付が困難な者に、30万円を限度に無利子で貸与します。ただし、年度によって貸与できる人数に制限がありますので、その場合は緊急度の高い学生が優先されます。

※希望する場合は、「入学願書A票」または「入学願書B票」の希望奨学金制度欄中にある、福祉学科入学支援奨学金へ○印をしてください。また、秋田看護福祉大学看護福祉学部福祉学科入学支援奨学金申請書（様式1号）、住民票（申請者と生計を同一にする家族全ての住民票）記載事項証明書、申請者が属する家族の所得証明書（ただし、就学者を除く）を出願書類と併せて提出してください。○印のない場合、同申請書（様式1号）が未提出の場合は、貸与希望の対象になりません。

- 貸与資格 (1) 福祉学科に入学を許可された者。
(2) 入学志願時に入学支援奨学金の希望を申し出た者。
(3) 福祉学科在学中は、地域貢献のためのボランティア活動に参加できる者。
- 決定時期 入学試験合格時に決定します。
- 返還方法 大学入学の翌月から起算して12年以内。

※下記の要綱（抜粋）を必ずご確認下さい。

秋田看護福祉大学看護福祉学部福祉学科入学支援奨学金貸与要綱（抜粋）

平成20年6月9日制定

（趣旨）

第1条 この要綱は、秋田看護福祉大学看護福祉学部福祉学科入学支援奨学金（以下「入学支援奨学金」という）の取扱いに関し、必要な事項を定める。

（目的）

第2条 入学支援奨学金は、秋田看護福祉大学看護福祉学部福祉学科（以下「福祉学科」という）への入学を強く希望しているが、経済的理由により入学手続金の納付が困難な学生に対して奨学金を貸与し、大学入学を支援することを目的とする。

（貸与額）

第4条 支援奨学金の貸与額は、300,000円を限度とする。

2 入学支援奨学金は無利子とする。

（資格）

第5条 入学支援奨学金の貸与を受ける者（以下「奨学生」という）は、次の各号の条件を満たす者とする。

- (1) 福祉学科に入学を許可された者
- (2) 入学志願時に入学支援奨学金の希望を申し出た者
- (3) 福祉学科在学中は、地域貢献のためのボランティア活動に参加できる者

（貸与方法）

第9条 入学支援奨学金の貸与は、入学手続時納付金額から貸与額を差し引くものとする。

（失格）

第10条 奨学生が退学、除籍若しくは学則に規定する懲戒等の処分を受けた場合は、奨学生の資格を失うものとする。

（返済の免除）

第12条 奨学生が死亡又は心身障害のため労働能力を喪失した場合は、願いにより返済未納金の全額又は一部の返済を免除することができる。

大館（本学）試験会場

◎秋田看護福祉大学

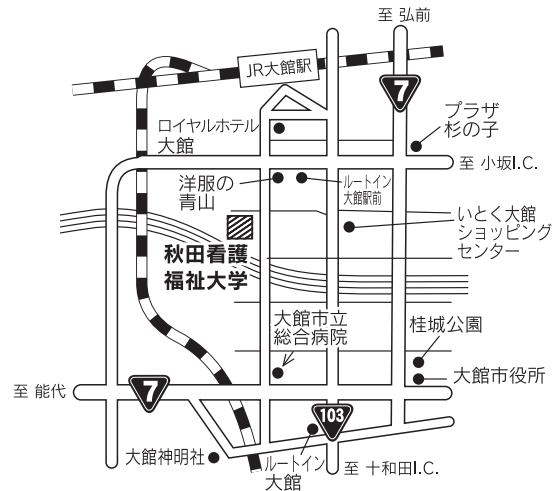
〒017-0046 大館市清水2-3-4

JR大館駅より徒歩8分

TEL. 0186-45-1719～1721

(秋田看護福祉大学事務部学務課)

試験区分：推薦入試、一般入試（前期・後期）、
大学入試センター試験利用入試（後期）個別、
社会人入試、AO入試Ⅰ期～Ⅱ期



秋田試験会場

◎ノースアジア大学

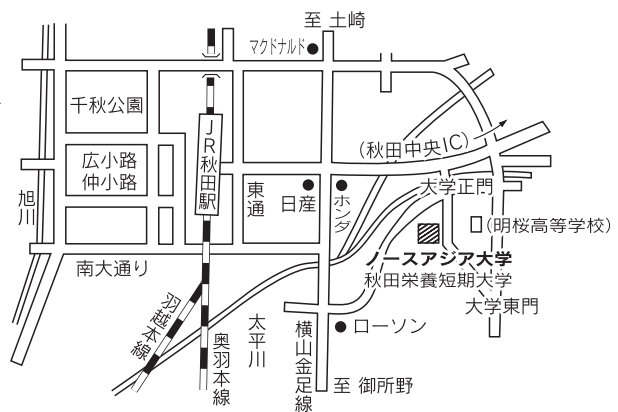
〒010-8515 秋田市下北手桜守沢46-1

JR秋田駅東口よりバスにて10分

TEL. 0186-45-1719～21

(秋田看護福祉大学事務部学務課)

試験区分：一般入試（前期）



仙台試験会場

◎ヒューモスファイヴ（HUMOS5）

〒980-0021 仙台市青葉区中央1丁目10番1号

JR仙台駅徒歩1分

TEL. 0186-45-1719～21

(秋田看護福祉大学事務部学務課)

試験区分：一般入試（前期）



学校教育法施行規則第150条第7号による「大学において、個別の入学資格審査により、高等学校を卒業した者と同等以上の学力があると認められた者で、十八歳に達した者」として本学へ出願を希望する者は、志願前に事務部学務課（0186-45-1719～1721）まで連絡してください。

なお、「個別の入学資格審査」は、入学者選抜試験の出願受付前までに申請の受付及び審査を行う必要があります。出願受付日の20日前までに連絡してください。

21 新入生入学前プログラム

本学では推薦入学試験とAO入学試験Ⅰ期・Ⅱ期で入学が決定した学生に、入学手続き完了後「入学前プログラム」を行っています。

平成29年度入学生用プログラムの内容は

①学部共通プログラムとして

自分で探した医療・看護・福祉に関連する新聞記事を教材とした「新聞記事による事前学習」

(①記事の中から専門用語を抜き出しその意味を記す、②記事の感想を1,200字程度で記述する)

②学科別プログラムとして

看護学科では、理系科目(生物、化学)、福祉学科では、社会系科目(政治、経済、社会)の学習課題による添削指導を実施しました。

高校までの学習の成果を踏まえて、大学入学後の学習内容である医療や看護・福祉の専門的事項に親和性を持つこと、大学の学習の基本となる自分で調べる主体的な学習の準備段階を形成すること、また課題内容を理解し、自分の意見をまとめて表現することで大学での学習の動機づけとすることを目的とし、より充実した大学生活と将来展望の役に立てるよう取り入れております。

22 記入上の注意

※ 出願書類は、推薦・一般・社会人・AO用と大学入試センター試験利用入学試験用で予備も含めて2部ずつ用意しておりますが、試験区分ごとに1部提出してください。

- 1) 出願書類A～H票及び振込金受取書、振込通知書、振込依頼書の記入にあたっては、黒のボールペンを使用し、記入例を参考のうえ楷書ではっきりと本人が記入してください。大学入試センター試験利用入学試験と他の入学試験とは別の用紙ですので特に注意してください。
- 2) 記入を誤った箇所は二重線で消し、欄外に正しく記入してください(修正液は使用しないでください)。
- 3) 現住所は省略せずに記入してください。
- 4) ※印欄以外はもれなく記入してください。
- 5) A票またはB票(入学願書)及びD票またはG票(写真票)には必ず顔写真を貼付してください(サイズはタテ4cm×ヨコ3cm枠なし)。また、写真は最近3ヶ月以内に撮影したもので、上半身が正面を向いているもの。裏面には氏名を記入してください。
- 6) C票またはF票(受験票)の裏面には、郵便番号、住所、氏名を記入し、342円分の切手を必ず貼付してください。
- 7) C票またはF票(受験票)には、金融機関の収納印を必ず押印してもらうようにしてください。したがって、振込金受取書、振込通知書、振込依頼書とC票、D票、E票またはF票、G票、H票は切り離さずに金融機関へ持って行き、入学検定料を振り込んでください。
- 8) 出願に際しては、C票、D票、E票またはF票、G票、H票は切り離さないでください。
(大学入試センター試験利用入試前期の場合は、F票・G票のみ提出してください)
- 9) A票及びB票の高校コード欄は、24ページの「高等学校コード表」より転記してください。