

令和9年度大学入学共通テスト 受験案内

Web 出願 令和 **9** 年度
です 大学入学者選抜に係る
大学入学共通テスト

受験案内

出願期間 【出願内容の登録 (Web 出願)】
令和 8 年 9 月 15 日 (火) 10:00
～ 10 月 2 日 (金) 17:00
【検定料等の支払い】
令和 8 年 9 月 15 日 (火) 10:00
～ 10 月 2 日 (金) 23:59

試験期日 令和 9 年
1 月 16 日 (土)・17 日 (日)

大学入学共通テスト 出願サイト  大学入学共通テスト出願 サイト操作マニュアル 

★ 受験に際し、病気・負傷や障害等のために、受験上の配慮を希望する場合は、出願手続とは別に、郵送での受験上の配慮の申請が必要です。

 独立行政法人 大学入試センター



「受験案内」の入手方法

- 「受験案内」は、大学入試センターのウェブサイトからダウンロードして入手する形式。
(6月19日にウェブサイト掲載済み)
- テレメール進学サイトによる「印刷・発送サービス」を利用し、冊子を手に入れることも可能。
(本サービスの利用料金は請求者負担)
 - ※ 詳細は大学入試センターウェブサイトを確認。

- A** 試験概要 スライド4
- B** 出願 スライド5
- C** 出願後 スライド29
- D** 試験 スライド37
- E** 志望大学への出願等に係る手続 . スライド43
- F** 試験実施後 スライド45
- 先生方へのお願い スライド47

令和9年度大学入学共通テスト実施日程

○ 本試験実施

令和9年1月16日（土）・17日（日）

○ 追試験実施

令和9年1月23日（土）・24日（日）

追試験場は、原則として全国を2地区に分け、
地区ごとに設定。

出願期間

- マイページ作成期間
7月1日（水） 10:00 ～ 10月2日（金） 17:00

- 出願期間
【出願内容の登録（Web出願）】
9月15日（火） 10:00 ～ 10月2日（金） 17:00

【検定料等の支払い】

9月15日（火） 10:00 ～ 10月2日（金） 23:59

※ 出願内容の登録後、検定料等の支払いを行うことにより、出願完了となる。

※ 出願期間後の出願は一切受け付けない。

出願資格

- 出願には、大学入学共通テストの出願資格を有していることが必要だが、出願資格証明書類は提出不要。
⇒ 高等学校における卒業見込証明書の発行は不要。
- 故意に虚偽の出願資格を登録した場合は、不正行為となる。

イヤホンが装着できない場合

- リスニングで使用するイヤホンが装着できない場合は、試験当日にヘッドホンを貸与する。
- 貸与を希望する場合は、必ず出願時に申請すること。
- **出願時に申請がない場合、試験当日に申し出てもヘッドホン貸与不可。**

【イヤホン不適合措置申請の流れ】

- ① 大学入試センターのウェブサイトから、「イヤホン不適合措置申請書」をダウンロード・印刷する。
- ② 8月3日以降、共通テスト利用大学の入試担当窓口で電話連絡の上、**志願者本人**が直接、「イヤホン不適合措置申請書」の大学記入欄を記入してもらいに行く。
- ③ 必要事項が記入された「イヤホン不適合措置申請書」の画像を、共通テスト出願サイトから**出願内容を登録する際にアップロード**し、申請する。

成績の閲覧

- 出願時に、「成績の閲覧」を希望し、成績閲覧手数料（300円）を検定料と併せて支払うことで、マイページ上で自身の成績を閲覧することができる。
- 成績の閲覧期間
令和9年4月1日（木）10:00 ～ 4月30日（金）17:00

検定料及び成績閲覧手数料

○ 支払期間

9月15日（火）10:00 ～ 10月2日（金）23:59

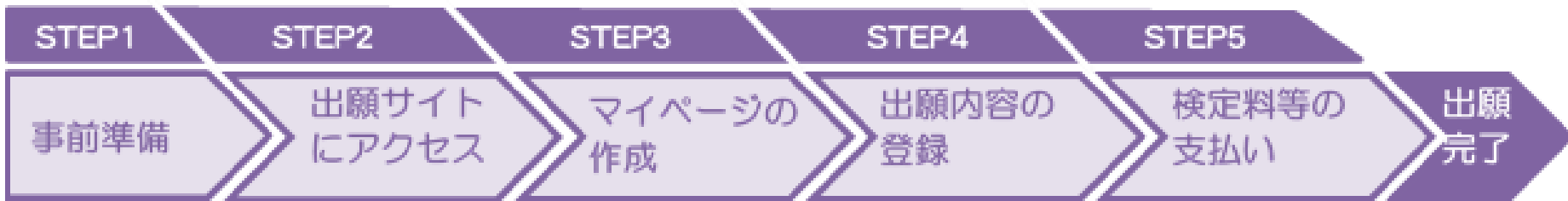
検定料等の支払いを行わないと、出願は完了しない。（→スライド26・27）

- 支払金額は、受験教科数、成績の閲覧（手数料300円）の希望の有無により、下表の4種類がある。

区 分	成績の閲覧を 希望する場合	成績の閲覧を 希望しない場合
3教科以上を受験する場合	18,300円	18,000円
2教科以下を受験する場合	12,300円	12,000円

※ 支払いの際には、検定料等のほか、支払方法を問わず一律で「188円」の手数料がかかる。

出願方法



STEP

1



事前準備

- ① インターネットに接続されたパソコン、スマートフォン、タブレット等の端末の準備
- ② メールアドレスの準備
- ③ 検定料等支払方法の確認
- ④ 顔写真データ（令和8年7月1日以降に撮影）の準備

STEP

1

**Web出願ができない場合****変更点**

- 今年度から、インターネット環境を利用することができない志願者に対する郵送による出願は行わない。
- なお、真にやむを得ない事由（注）により、Web出願ができない場合は、令和8年9月11日（金）までに大学入試センター事業第1課（03-3465-8600）に連絡。

（注）「パソコンやスマートフォンを持っていない」や「自宅にインターネット環境がない」などの理由だけでは該当しない。

各高等学校におかれては、インターネット環境がない生徒に対し、校内のパソコンやタブレット等を利用して出願ができるよう配慮をお願いします。

共通テスト出願サイトにアクセス

STEP

2



- 共通テスト出願サイトにアクセスする。



大学入学共通テスト出願サイト [TOP](#)

出願サイトを利用するには、ログインしてください。
初めて利用する場合は画面下の「初めての方はこちら」からアカウントを登録しマイページを作成してください。

ログイン

ユーザID（メールアドレス）
メールアドレス

パスワード
パスワードを表示する

[ログイン >](#)

共有端末等ではチェックOFFして下さい
 ログイン状態を維持する

[パスワードを忘れた方はこちら](#)
[メールアドレスを忘れた方はこちら](#)

初めての方はこちら

[マイページを作成 >](#)

はじめに
各種資料（受験案内等）
共通テスト情報
よくある質問

【共通テスト出願サイト】 <https://examinee.dnc.ac.jp/examinee>

STEP

3



マイページ作成

- 出願には、マイページの作成が必要。出願等に係る全ての手続は、志願者がマイページで行う。
- **作成期間（出願期間前から作成可能）**
7月1日（水） 10:00 ~ 10月2日（金） 17:00
- **作成の流れ**
 - ① ページ下方にある「初めての方はこちら」の「マイページを作成」を選択。



- ② 画面に従って以下の必要事項を入力する。

入力する項目		備考
氏名（カナ）		
氏名（漢字等）		
生年月日		2009年4月2日以降の日付は選択不可。
メールアドレス		日常的にメールを確認できるメールアドレスであること。
電話番号	自宅・下宿・寮	どちらか一つしかない場合は、片方のみの入力でも構わない。
	携帯電話（本人）	
パスワード		10文字以上20文字以下（全て半角）で、数字・英小文字・英大文字・記号の4種類全てを含めること。
秘密の質問・質問の答え		パスワードを忘れた際やログイン時の認証コードを受信できない際等に必要になる。

- ③ 「アカウント仮登録受付のお知らせ」メールに記載のURLにアクセスし、マイページの作成を完了させる。

マイページ作成における注意事項

STEP

3

- (1) JIS漢字コード第1・第2水準以外の文字は、登録エラーになる場合がある。その場合は、代替文字、ひらがな又はカタカナで入力すること。
- (2) 旧姓や通称名で登録しても構わない。ただし、志望大学の出願等に当たっては、各大学へ確認すること。
- (3) ミドルネームを登録したい場合は、姓・名のどちらの欄に入力しても構わないが、ミドルネームと姓・名の間は「・」等を使用せず、スペース（空白）を入力すること。

「メールアドレス」について

- マイページへのログイン時に必要な認証コードや、出願完了（検定料等支払完了）時等の確認メールが送信される。
- フリーメールや、学校等が付与しているメールアドレスを登録することも可能。

「成績の閲覧」を希望した者

令和9年4月以降使用できないメールアドレスを登録している場合は、使用できなくなる前にマイページにログインの上、登録メールアドレスを変更しておく。

※ 変更を行わず、メールアドレスが使用できなくなってしまった場合

マイページ作成時に設定した「秘密の質問」及び「質問の答え」をログイン時に入力することにより、一時的に別のメールアドレスを使用してログインすることが可能。

共通テスト出願サイトからのメール（アカウント登録時のテストメールや仮登録完了メール）が届かない場合の対応

- ① メール受信設定の確認※や迷惑メールフォルダに振り分けられていないか、メール受信に必要なストレージ容量が不足していないかを確認する。

※ 「no-reply@cen.dnc.ac.jp」、 「system@p01.mul-pay.com」及び「noreply@gmo-pg.com」からのメールを受け取れるように（迷惑メールに振り分けられないように）設定。

- ② しばらく経っても受信が確認できない場合は、別のメールサービスを利用して登録を行う。

※ 志願者が登録しようとしたメールサービスを運営する会社の迷惑メール対策の関係で、共通テスト出願サイトからのメールが迷惑メール等と判断され、受信自体ができなくなっている可能性があるため。

STEP

4



出願内容の登録

○ 出願内容の登録期間

9月15日 (火) 10:00 ~ 10月2日 (金) 17:00

○ 出願内容の登録の流れ

- ① 共通テスト出願サイトのマイページにログインし、「出願」を選択。

大学入学共通テスト出願サイト TOP 前回ログイン日時: 駒場 未来 ログアウト

現在のあなたの手続状況

出願手続 未出願	顔写真 未登録
-------------	------------

お知らせ
過去のお知らせはこちら>

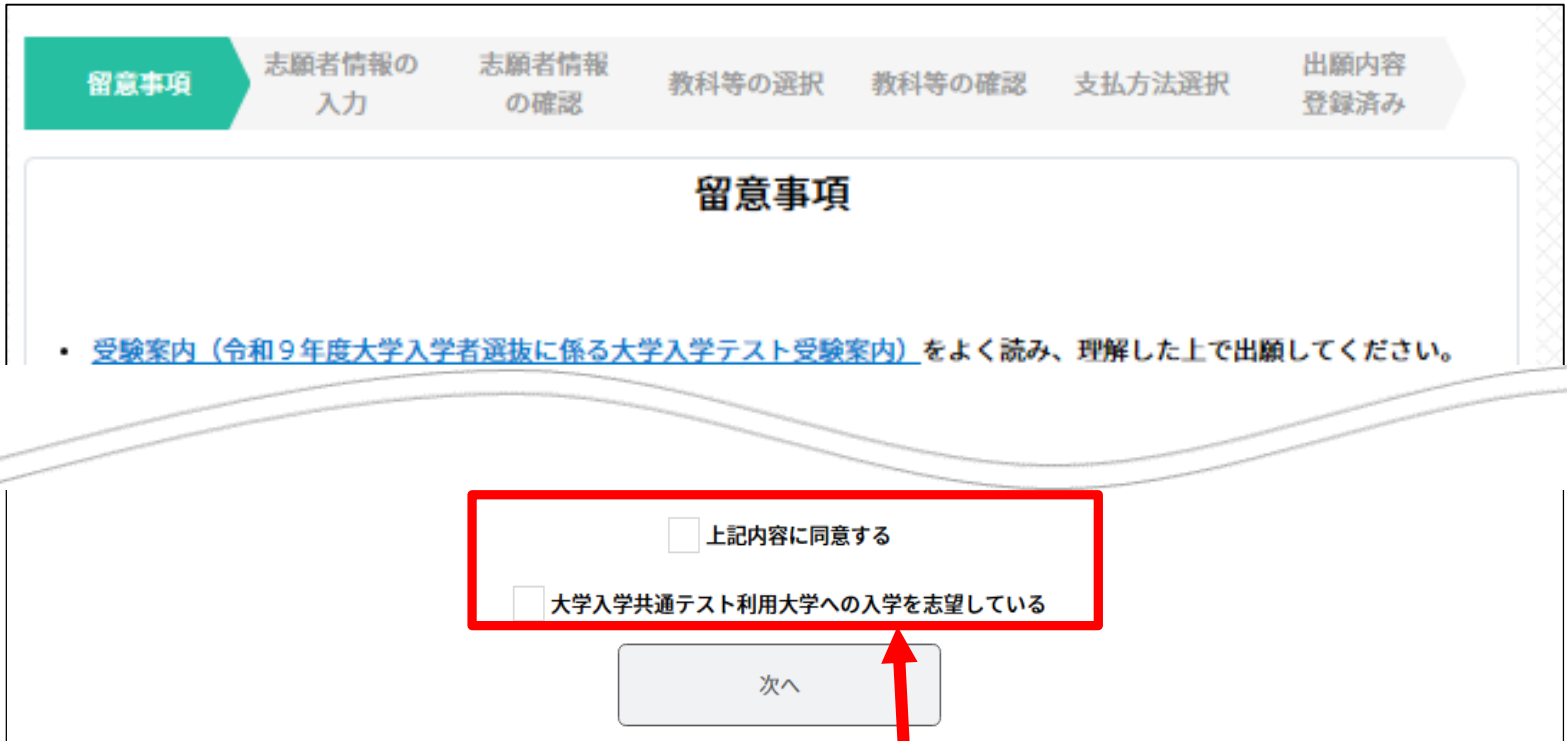
はじめに 出願や受験に関する基本的な情報です (必ず確認してください)	各種資料 (受験案内等) 受験案内等のダウンロードはこちら	出願 共通テストの出願はこちら 期間: 令和8年9月15日~10月2日	出願内容の 確認・訂正 出願内容の確認・訂正、 申込番号の確認はこちら
受験票 受験票の取得はこちら 開始: 令和8年12月4日	成績請求情報 成績請求情報についてはこちら 開始: 令和8年12月4日	国公立大学入学 確認票 国公立大学入学確認票の発行はこちら	成績の閲覧 成績の閲覧はこちら 期間: 令和9年4月1日~4月30日

共通テスト情報 よくある質問

② 留意事項の確認

STEP

4



留意事項

志願者情報の入力 志願者情報の確認 教科等の選択 教科等の確認 支払方法選択 出願内容登録済み

留意事項

- [受験案内（令和9年度大学入学者選抜に係る大学入学テスト受験案内）](#)をよく読み、理解した上で出願してください。

上記内容に同意する

大学入学共通テスト利用大学への入学を志望している

次へ

これらに「同意する（チェックをする）」ことで、共通テストの出願資格を有している、と申し出ることになる。

③ 志願者情報の入力

 ▼
 ▼
 STEP
 4
 ▼
 ▼

留意事項	志願者情報の入力	志願者情報の確認	教科等の選択	教科等の確認	支払方法選択	出願内容登録済み
------	-----------------	----------	--------	--------	--------	----------

志願者情報の入力

【入力上の注意】

- ※ 登録する顔写真（形式：「.jpg」「.jpeg」「.jpe」「.png」「.heic」「.heif」 サイズ：5MB以内）を用意してから進んでください。（「受験案内」p.37参照）
- ※ JIS漢字コードの第1・第2水準以外の文字は、登録エラーになる場合があります。その場合は、代替文字、ひらがな又はカタカナで入力してください。
- ※ ローマ数字（例：Ⅰ，Ⅱ，Ⅲ）は登録できませんので、算用数字等で入力してください。

志願者情報

志願者情報を入力してください。

氏名（カナ）

セイ（全角） 必須

メイ（全角） 必須

氏名（漢字等）


姓 必須

マイページ作成の際に登録した内容は、自動で入力されている。

顔写真について①

STEP

4



- ・ 令和8年7月1日以降に撮影
- ・ 上半身のみ写っている
- ・ 無帽
- ・ 無背景

※ データのサイズは5MB以内、データ形式は「.jpg」「.jpeg」「.jpe」「.png」「.heic」「.heif」のいずれか。

※ 試験時間中に眼鏡をかける者は、眼鏡をかけて撮影する。

- ・ 鮮明な画像であれば、カラー・白黒は問わない。
- ・ スマートフォンやデジタルカメラ等で撮影した写真でも構わない。
- ・ アプリ等で加工・修正を施したものは使用不可。

顔写真について②

STEP

4

- アップロードする際は、出願サイトに表示されているガイド線に顔が合うように調整する。
 - 昨年度、顔が小さすぎて否認されてしまう事例が多数発生。

- 一度登録（一時保存）した顔写真は変更できない。
 - 昨年度、数年前の顔写真や他人の写真をアップロードし、承認されてしまう事例が多数発生。

「在学する高校への出願情報の提供」について

STEP

4

留意事項 志願者情報の入力 志願者情報の確認 教科等の選択 教科等の確認 支払方法選択 出願内容登録済み

出願資格

出身高等学校等情報を入力してください。
 高等学校等の卒業見込者・卒業者は、「高等学校等検索」から選択
 ※ 高等学校等検索の対象には、高等学校、特別支援学校の高等
 その他の出願資格の者は、「その他出願資格検索」から該当する

高等学校等検索 その他出願資格検索

卒業見込者・卒業者の別

卒業見込者 卒業者

クラス名等

学校から指導があつた場合には、指導に従ってクラス名等を入力してください。

在学する学校への出願情報の提供（卒業見込者のみ） **必須**

同意する 同意しない

この欄は、入力任意。
 全角半角問わず、最大10字まで入力できる。

この欄で「同意する」を選択した卒業見込者の出願内容のみ、在学する高校が高校専用サイトで確認することができる。

「出身高等学校名」について（卒業見込者）

④ 志願者情報の確認

STEP

4

登録した高等学校等の名称が表示されるので、選択を誤っていないか必ず確認する。

確認してください

駒場 未来 様

出願資格：卒業見込者
課程：全日制

あなたの試験場は、高等学校等の所在地をもとに指定されます。

高等学校等名「都立 西多摩高等学校(東京都)」

キャンセル OK

次へ >

⑤ 教科等の選択

留意事項 志願者情報の入力 志願者情報の確認 **教科等の選択** 教科等の確認 支払方法

教科等の選択

全ての教科について、それぞれ受験の有無等の該当する選択肢を選択してください。
また、「別冊子試験問題配付希望」については、希望する場合のみ選択してください。
※教科等の選択に当たっては、あらかじめ志望大学の募集要項等を確認してください。

国語

選択してください。

受験する 受験しない

画面の表示に従って、全ての教科について、それぞれ該当する回答を選択する。

志望大学の指定する教科を必ず確認のうえ、選択すること。

成績の閲覧

成績の閲覧の希望の有無を選択してください。

成績の閲覧を希望する 成績の閲覧を希望しない

成績の閲覧の希望の有無もここで選択する。

⑥ 教科等の確認

「次へ」進むと入力内容が一時保存される。

→高校専用サイトに情報が連携される。 25

⑦ 支払方法の選択

STEP
4

留意事項 志願者情報の入力 志願者情報の確認 教科等の選択 教科等の確認 **支払方法選択** 出願内容登録済み

支払方法の選択

支払方法を選択し、「次へ」をクリックすると、選択したお支払方法に合わせて決済画面が表示されますので引き続き、支払手続きを行ってください。

出願手続はまだ完了していません。

受験教科選択内容

支払内容詳細

支払期限： ****/**/**
 検定料等（※）：18,300円
 手数料：188円
 支払合計：18,488円

※成績の閲覧を希望する場合は成績閲覧手数料（300円）を含みます。

支払方法

クレジットカード決済

VISA JCB

コンビニ支払い

LAWSON Seicomart

ペイジー支払い

登録された出願内容に基づいて
計算された支払金額が表示される。

クレジットカード、コンビニエ
ンスストア、Pay-easyから支払方
法を選択。

決済代行事業者の専用サイトへ
移動し、手続を行う。

検定料等の支払い

STEP

5

○ 検定料等の支払期間

9月15日（火） 10:00～10月2日（金） 23:59

【検定料の支払方法】


- ① クレジットカード 専用サイトで必要な情報を入力して支払い
VISA、Mastercard、JCB、AMERICAN EXPRESS、Diners Club
- ② コンビニエンスストア
専用サイトで必要な番号を取得し、コンビニエンスストアで支払い
セブン-イレブン、ローソン、ファミリーマート、ミニストップ、
デイリーヤマザキ、セイコーマート
- ③ Pay-easy（ペイジー）
専用サイトで必要な番号を取得し、利用可能な金融機関のATM又はインターネットバンキングで支払い

※ 検定料等のほか、支払方法を問わず一律で「188円」の手数料がかかる。

《出願完了》

出願が完了したら、メール及びマイページの「お知らせ」で通知

- ※ 出願は、共通テスト出願サイトでの出願内容の登録後、期限までに検定料等を支払うことにより完了となる。
- ※ 出願内容の登録をしても、10月2日(金)23:59までに検定料が支払われなかった場合は、出願は受理されず、大学入学共通テストは受験できない。




大学入学共通テスト出願サイト TOP

現在のあなたの手続状況

出願手続	顔写真
出願完了	承認

お知らせ

マイページTOP画面の「手続状況」のステータスが「出願完了」になる。



出願内容の確認・訂正方法

○ 出願内容の確認・訂正期間

10月9日（金）10:00～10月16日（金）17:00

登録教科等の全ての出願内容の訂正が可能（承認済みの「顔写真」除く。）

※ 出願内容の登録期間中（9月15日(火)10:00～10月2日(金)17:00）も確認・訂正可能。

※ 出願内容の確認・訂正期間経過後は、以下の項目を除いて一切訂正できない。

項目	マイページでの訂正方法	訂正可能な期間
メールアドレス	メールアドレス変更	マイページ作成後、随時。
マイページのパスワード	パスワード変更	
氏名（漢字等・カナ）	登録情報変更	マイページ作成後、随時。ただし、以下の期間を除く。 （令和8年10月2日(金)17:00～10月9日(金)10:00） （令和8年11月25日(水)17:00～12月4日(金)10:00） （令和9年1月7日(木)17:00～1月26日(火)10:00）
生年月日		
電話番号		


○ 出願内容の確認・訂正方法

- ① 共通テスト出願サイトのマイページにログインし、「出願内容の確認・訂正」を選択。



- ② 表示された出願内容を確認。
確認の結果、訂正等が必要な場合は、期間内に訂正や再登録をすること。


※ 登録教科等の変更に伴い、検定料等に差額が生じた場合の追加検定料等の支払期間は、10月9日(金)10:00 ~ 10月16日(金)23:59である。支払期限までに支払いが完了しない場合、登録教科数や成績閲覧の希望の有無は、訂正する前の登録内容のままとなる。



出願内容に不備がある場合

不備項目	再登録可能な期間	期間内に再登録しなかった場合
顔写真 (登録した顔写真が否認(「受付できない写真」と判定)された場合)	<u>10月9日(金)10:00 ~</u> <u>10月16日(金)17:00</u>	マイページから取得した受験票は試験当日使用不可
イヤホン不適合措置申請 (登録した「イヤホン不適合措置申請書」の内容に不備があり、否認された場合)	※出願内容の登録期間 <u>(9月15日(火)10:00 ~</u> <u>10月2日(金)17:00)</u> も再登録可能	イヤホン不適合措置「申請なし」で登録 (試験当日にヘッドホンは貸与されない)

※ 出願期間内に検定料の支払いまで完了していれば、これらの不備があっても出願は受理される。



受験票

- 受験票は、共通テスト出願サイトのマイページから各自で取得・印刷し、試験当日に持参する。「受験上の注意」もダウンロードしてよく読む。
- スマートフォン等での画面表示では試験場に入場できないので、必ず紙に印刷された受験票を試験当日に持参する。
- **取得期間**
令和8年12月4日（金）10:00 ~
令和9年4月30日（金）17:00

○ 受験票取得の流れ

- ① 共通テスト出願サイトのマイページにログインし、トップページの「受験票」を選択。

The screenshot shows the user interface of the National Center for University Entrance Examinations application site. The page title is '大学入学共通テスト出願サイト' (National Center for University Entrance Examinations Application Site). The main content area displays a grid of navigation options. The '受験票' (Application Ticket) option is highlighted with a red rectangular box. Below it, the '成績請求情報' (Request for Results Information) option is also visible. The '出願' (Application) option is greyed out, indicating the application period has ended. The '出願内容の確認・訂正' (Check/Correct Application Content) option is also greyed out. The '成績の開覧' (View Results) option is also greyed out. The 'はじめに' (Getting Started) and '各種資料(受験案内等)' (Various Materials) options are active. The 'お知らせ' (Notice) section is also visible.

- ② 表示されたPDF ファイルをページの拡大・縮小はせずに、A4 サイズの白色の用紙に印刷する。カラー・白黒は問わないが、余白や裏面に何らかの記載がある受験票は使用不可。



受験票の確認ポイント

令和9年度 大学入学者選抜に係る大学入学共通テスト受験票

指定された試験場以外では、受験できません。

試験場名	東西大学第1試験場	試験場コード	200011	受験番号	1001X
所在地	東京都目黒区駒場2-19-23				
道順	京王電鉄井の頭線「駒場東大前駅」西口下車、徒歩5分				
問合せ大学	東西大学	試験当日以外の電話	03-3465-8600	この受験票は大学の入学手続まで必要です	
		試験当日の電話	03-3465-8600		

試験場に関わる部分。

西多摩高等学校

コバ ミライ
駒場 未来

平成20年8月12日生

- ※ 上履き持参
- ※ ヘッドホン貸与



26300000111

受験教科名		備考
1 日目	地理歴史,公民	○ 2科目登録
	国語	○
	外国語	○ 別冊子配付あり
2 日目	理科	○ 1科目登録
	数学①	○
	数学②	○
	情報	○

登録教科等に関わる部分。

【発行元】
東京都目黒区駒場2-19-23
独立行政法人大学入試センター

- ・○を付した教科のみ受験できます。
- ・数学は数学①と数学②を合わせて表示しています。
- ・登録された教科、科目数を変更することはできません。

試験当日までに次の注意事項を読み、試験が始まる前に点線部で山折りにしてください。

試験時間中は点線部で山折りにして机の上に置く。

試験場の指定


原則

- 各志願者の試験場は、原則として都道府県を単位とする「試験地区区分表（p.46）」に基づき設定。
- 下表のとおり出願資格によって指定する試験場は異なる。

出願資格	指定する試験場
高等学校（特別支援学校の高等部を含む。） 又は中等教育学校を令和9年3月に卒業見込みの者 ＊ただし、下欄②を除く。	出願時に登録された学校（注）が所在する試験地区内の試験場
① 上欄以外の者 ② 高等学校の通信制課程を令和9年3月に卒業見込みの者	出願時に登録された現住所（注）の試験地区内の試験場

（注）出願内容の確認・訂正期間（10月9日（金）10：00 ～ 10月16日（金）17：00）に訂正した場合は、訂正後の学校又は現住所

※ 学校の最寄り（通信制課程の場合、各志願者の現住所の最寄り）の試験場が指定されると限らない。



高等学校等の卒業見込者の試験場の指定

- 同じ高等学校等の卒業見込者（通信制課程を除く）は同じ試験場に指定するよう考慮するが、以下の理由により別々の試験場に指定されることがある。
 - ・ 「地理歴史、公民」及び「理科」の受験科目数の組合せ
 - ・ 試験場のトイレ等の設備
 - ・ 受験上の配慮を申請した志願者
- 出願後の転校等により、「登録した高等学校の卒業見込者」でなくなった場合
 - ・ 出願内容の確認・訂正期間まで、志願者はマイページ上で高等学校の**登録変更が可能**。（期間終了後は変更できない。）
 - ・ **試験場は「出願内容の確認・訂正期間終了時点で登録されている高等学校の卒業見込者」として指定**
 - ➔ 期間終了後に転校し登録を変更できなかったとしても、共通テストはそのまま受験可能。
- **生徒指導上の事情等による試験場の指定について**
 - ・ 在学する高等学校の他の生徒と異なる試験場をしてほしい等、試験場の指定について配慮が必要な志願者がいる場合には、出願期間最終日（**10月2日（金）**）までに大学入試センターに相談すること。

受験に当たっての主な注意事項

- (1) 受験者入室終了時刻から試験終了までは、**退室できない。**
(体調不良、トイレ等によりやむを得ない場合は手を挙げて監督者に知らせ、その指示に従うこと。)
- (2) インフルエンザ、ノロウイルス、新型コロナウイルス等の感染症に罹患し治癒していない場合又は発熱・咳等の症状があるなど体調が万全でない場合は、追試験の受験を申請すること。
※ 追試験の受験申請方法等については、12月上旬に大学入試センターウェブサイトに掲載する「受験上の注意」に明示。
- (3) **試験当日は身分証明書（氏名及び生年月日、顔写真付きで、試験当日において有効なもの）を持参すること。**
例：上記要件を満たす生徒証や学生証、マイナンバーカード、パスポート等
- (4) 試験終了後であっても、試験問題をSNSに投稿する等、インターネット上に掲載しないこと。

試験時間中の主な注意事項

(1) 全ての試験時間において以下のものを使用してはいけない。

- ・ 「定規（定規の機能を備えた鉛筆等を含む。）」
「コンパス」「電卓」「そろばん」「グラフ用紙」等の補助具
- ・ 「携帯電話」「スマートフォン」
スマートウォッチやスマートグラス等の「ウェアラブル端末」
「タブレット端末」「電子辞書」「ICレコーダー」「イヤホン」
「音楽プレーヤー」等の電子機器類
(リスニングの試験時間に配付するICプレーヤー、イヤホン及び
音声メモリーは除く。)

- 前のスライドに記載の補助具や電子機器類※を身に付けたり手に持っているとは不正行為となることがある。

※ 通信機能のある電子機器類の不正行為 (→スライド42)

- イヤホンは、耳に装着していれば使用しているものとし、不正行為となる。

(試験時間中、病気・負傷や障害等により補聴器等を使用したい場合は、受験上の配慮申請が必要。)

- 電子機器類は、受験する教科・科目の試験室への受験者入室終了時刻までに必ずアラームの設定を解除し、電源を切っておく。

(2) **英文字や地図等がプリントされた服等は着用しない。**

(3) **試験時間中、監督者が試験室内の巡視を行う。**

- 監督者が顔を上げるよう指示することや、マスクや眼鏡、帽子等を一時的に外すよう指示することなどがある。
- 不正行為に見えるような行為は、監督者が注意する場合がある。

(4) 解答上の注意事項

- 解答には、必ず黒鉛筆 (H、F、HB) を使用。
(黒鉛筆 (H、F、HB) 以外のものを使用してマークした場合は、解答を読み取れないことがある。)

- 解答用紙に解答科目を正しくマーク。
【よくあるケース】
 - ・ 解答科目欄に、解答科目がマークされていない。
→ **解答科目が特定できない場合は0点**
 - ・ 実際に解答した科目と異なる科目を解答科目欄にマークした。
→ **解答科目欄にマークされている科目で採点**

- ※ 「解答科目欄及び出題範囲欄の不適切なマーク例」
⇒ 大学入試センターウェブサイトにて12月上旬に掲載予定。

不正行為

《不正行為を行った場合の取扱い》

- ・ その場で受験の中止と退室を指示され、それ以後の受験はできない。
- ・ 受験した共通テストの全ての教科・科目の成績を無効とする。
- ・ 状況により警察へ被害届を提出するなどの対応をとる場合がある。

- 不正行為となる内容について受験案内p.50・51を必ず確認。

不正行為

変更点

○ 通信機能のある電子機器類の取扱いについて

試験時間中は、電源が切られていても、かばんの中にしまっていないければ、使用しているものとして、不正行為となる。

- ✖ 衣類のポケット等にしまっている
- ✖ 机やイスの上に置いている
- ✖ 引き出しの中に入れている

※ 通信機能のある電子機器類とは、携帯電話、スマートフォン、ウェアラブル端末（スマートウォッチやスマートグラス等）、タブレット端末等を指す。

なお、電子辞書、ICレコーダー、ワイヤレスイヤホン、音楽プレーヤー等も、通信機能があれば該当する。

※ 通信機能の有無が判別しづらい場合、試験時間中に監督者が預かった上で、機能の有無を確認することがある。

成績請求情報の提供手続

- 志願者は、各大学の大学入学共通テストを利用した選抜に出願する場合、成績請求情報※を志望大学へ提供するための手続が必要。

この手続だけでは志望大学への出願は完了しない。

※ 成績請求情報とは、各大学が大学入試センターに大学入学共通テストの成績を請求するための情報。

- 手続の方式
「Web 方式」、「チケット方式」の2通りがある。
志望大学の募集要項等で大学が指定する方式・手続方法を確認
すること。

国公立大学入学確認票 【国公立大学の入学手続きを行う際に必要】

- 国公立大学の入学手続きに際しては、大学入学共通テストを利用する入試区分に合格した場合、志願者が共通テスト出願サイトのマイページにおいて入学手続きを行う大学を登録した上で、「国公立大学入学確認票」を取得し、大学に提出することが必要。

- 発行可能期間
令和9年2月2日（火）以降（成績請求情報の提供区分ごとに異なる）

- ※ 提出方法や期限等については、入学手続きを行う大学の募集要項等で確認すること。

得点の調整

本試験において、得点調整の対象となる各科目間で、次のいずれかが生じ、これが試験問題の難易差に基づくものと認められる場合には、得点調整を行う。

- ・ 20点以上の平均点差が生じた場合
- ・ 15点以上の平均点差が生じ、かつ、区分的点差が20点以上生じた場合

【対象教科・科目】

- ① 地理歴史の『地理総合、地理探究』『歴史総合、日本史探究』『歴史総合、世界史探究』の間
- ② 公民の『公共、倫理』『公共、政治・経済』の間
- ③ 理科の『物理』『化学』『生物』『地学』の間

※ 得点調整の実施の有無については、**1月22日（金）**に発表予定

試験成績の大学への提供

- 大学入試センターは、共通テストを利用する各大学からの請求に基づき、当該大学の入学志願者の教科・科目の試験成績（「科目別得点」及び「段階表示」※）を提供。
- 各大学の出願期間、試験期日、成績の取扱い等については各大学の募集要項等で確認。

※ 受験者を得点順におおよそ4、7、12、17、20、17、12、7、4%の群に分割し、科目別得点を得点の低い方から順に1～9の9段階に換算して、当該科目の全体における受験者の位置づけを表示。



先生方へのお願い

以下についてご指導・ご協力をお願いします（5点）。

〈試験当日の事項〉

○ 「地理歴史、公民」及び「理科」における登録科目数

出願内容の確認・訂正期間後は、登録科目数の変更ができないため、試験当日は受験票に表示されている登録内容に基づき受験するようご指導をお願いします。

○ 電子機器類のアラーム等について

スマートフォン等の電子機器類は、各試験時間の受験者入室終了時刻までに、必ずアラームの設定を解除し、電源を切っておくようご指導をお願いします。

○ 通信機能のある電子機器類等について

衣類のポケットにしまう、机の上に置く、引き出しの中にいれていても不正行為となります。必ずかばんの中にしまうようご指導ください。

特に、利用者が増えているスマートウォッチは、時計として利用できません。ご注意ください。

○ 車送迎の自粛

例年、試験実施大学に、近隣店舗や住民の方から多くの苦情が寄せられるため、可能な限り公共交通機関で試験場に向かうようにしてください。

○ 当日の服装

試験当日の服装は、高等学校等の制服でも、私服でもどちらでも構いません。ただし、英文字や地図等がプリントされた服等は着用しないでください。

今後、必要な連絡事項が生じた場合は、大学入試センターのウェブサイトにて別途掲載する「受験上の注意」に明示するほか、大学入試センターのウェブサイト等においても情報を提供する。

また、メール及び共通テスト出願サイトのマイページの「お知らせ」でも通知する。