

平成20年 7月11日
独立行政法人大学入試センター

平成20年度法科大学院適性試験（本試験）試験結果について（得点分布等を含む）

1. 志願者数 13,138人(男 9,993人・女 3,145人)
2. 受験者総数 11,842人(男 9,004人・女 2,838人)
3. 受験率 90.14%
4. 試験結果

総合	受験者数	平均点	最高点	最低点	標準偏差
	11,825人	57.08点	98点	0点	13.88点

(注) 満点は100点である。

なお、受験者数は、第2部を受験しなかった者(17人)を除いた数であり、平均点等の統計数値は、この受験者数をベースに作成した。

(各部別内訳)

問題構成	受験者数	平均点	最高点	最低点	標準偏差
第1部 (推論・分析力)	11,825人	24.14点	50点	0点	8.30点
第2部 (読解・表現力)	11,825人	32.94点	50点	0点	7.78点

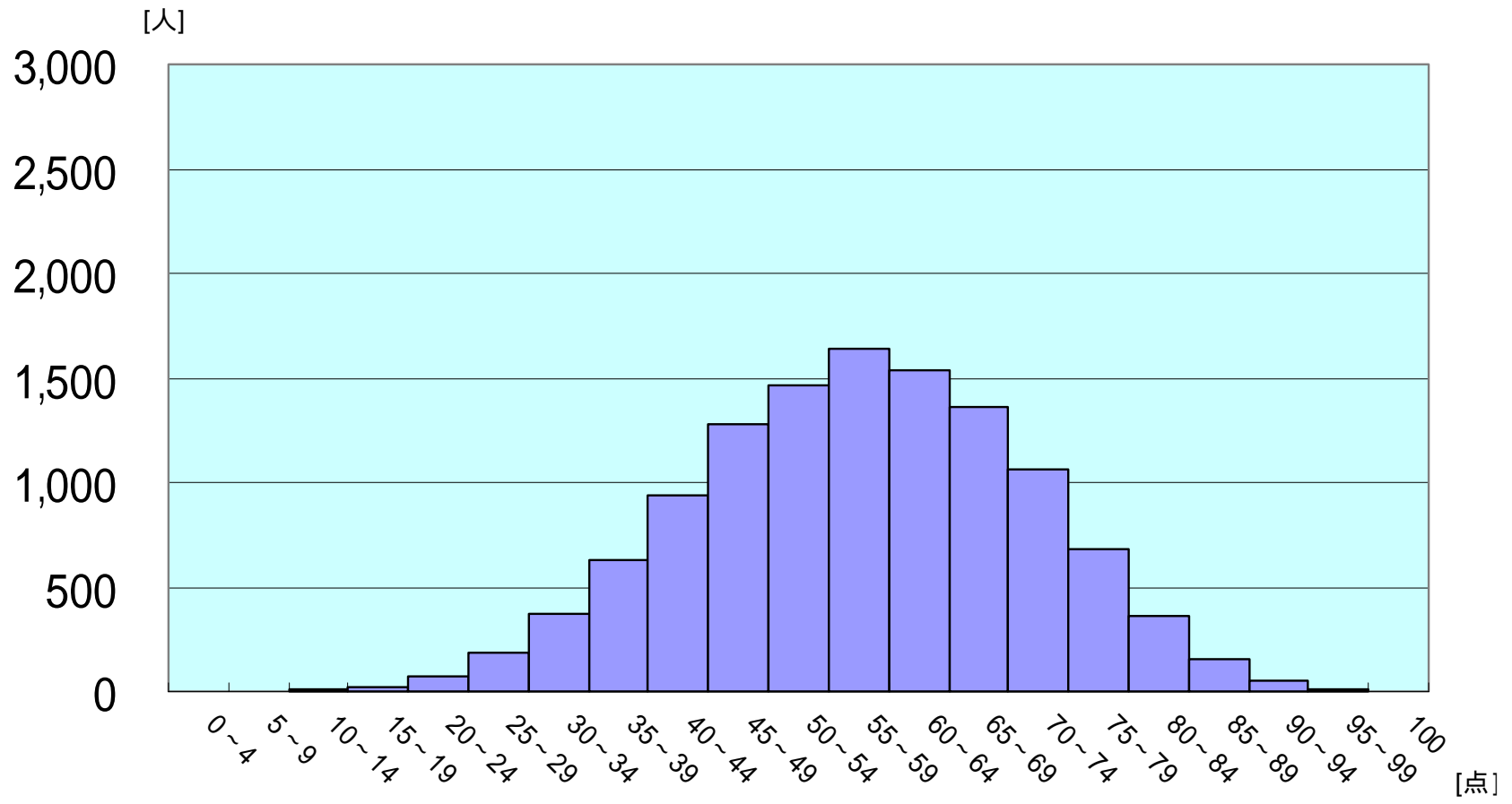
(注) 第1部・第2部の満点は、それぞれ50点である。

この件に関する問い合わせ先
独立行政法人大学入試センター
総務企画部総務課企画広報係
TEL 03-5478-1316(直通)

5. 得点分布 (総合)

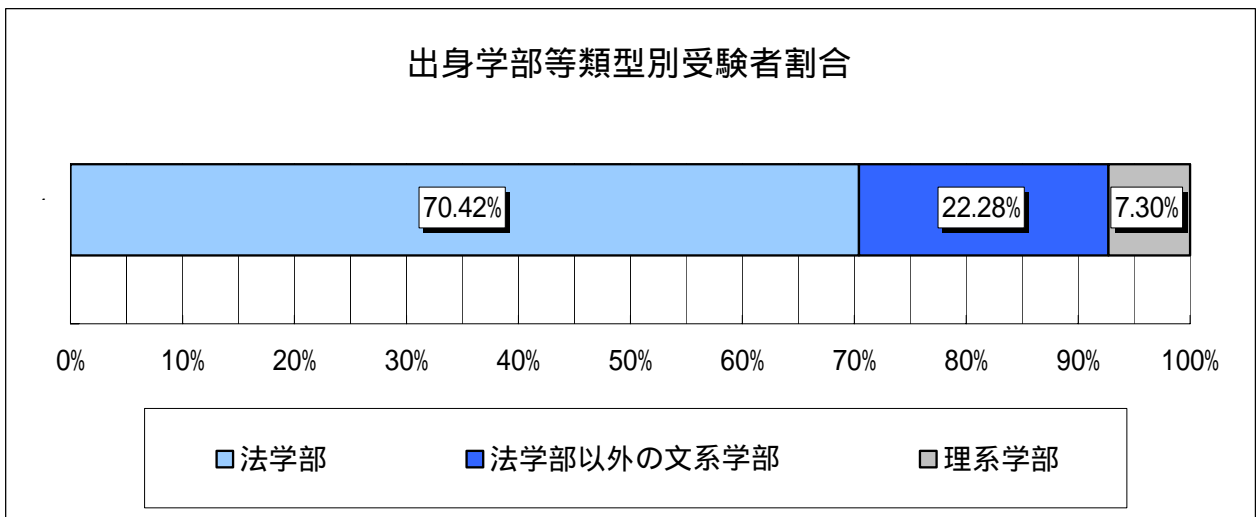
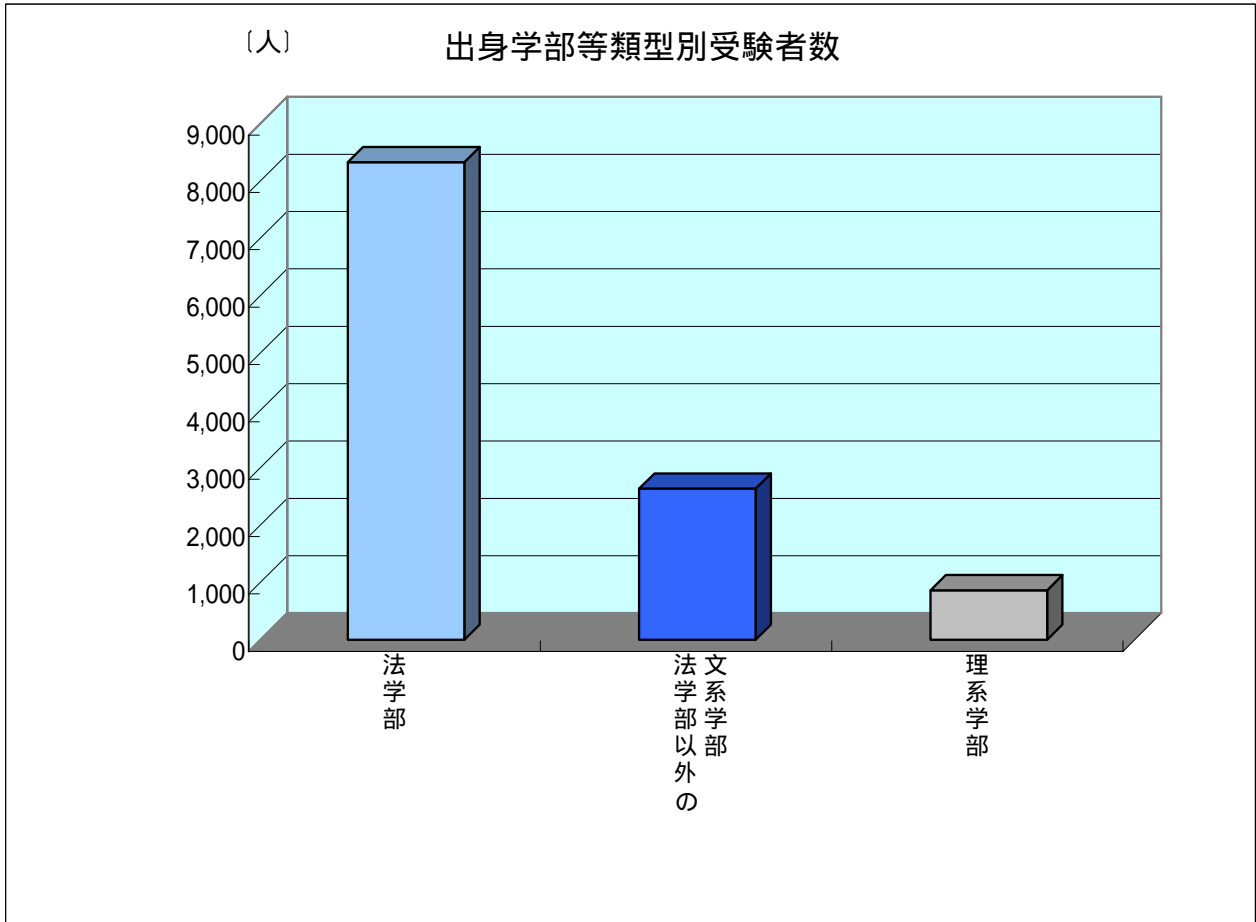
得点	人数	累積人数	累積百分率	得点	人数	累積人数	累積百分率
100点	0人	0人	0.00	49点	270人	8,587人	72.62
99点	0人	0人	0.00	48点	252人	8,839人	74.75
98点	1人	1人	0.01	47点	264人	9,103人	76.98
97点	1人	2人	0.02	46点	260人	9,363人	79.18
96点	4人	6人	0.05	45点	233人	9,596人	81.15
95点	2人	8人	0.07	44点	217人	9,813人	82.99
94点	12人	20人	0.17	43点	193人	10,006人	84.62
93点	6人	26人	0.22	42点	198人	10,204人	86.29
92点	12人	38人	0.32	41点	175人	10,379人	87.77
91点	13人	51人	0.43	40点	150人	10,529人	89.04
90点	9人	60人	0.51	39点	151人	10,680人	90.32
89点	11人	71人	0.60	38点	151人	10,831人	91.59
88点	26人	97人	0.82	37点	121人	10,952人	92.62
87点	31人	128人	1.08	36点	112人	11,064人	93.56
86点	41人	169人	1.43	35点	99人	11,163人	94.40
85点	42人	211人	1.78	34点	99人	11,262人	95.24
84点	61人	272人	2.30	33点	66人	11,328人	95.80
83点	50人	322人	2.72	32点	65人	11,393人	96.35
82点	68人	390人	3.30	31点	68人	11,461人	96.92
81点	87人	477人	4.03	30点	71人	11,532人	97.52
80点	90人	567人	4.79	29点	46人	11,578人	97.91
79点	114人	681人	5.76	28点	39人	11,617人	98.24
78点	120人	801人	6.77	27点	38人	11,655人	98.56
77点	130人	931人	7.87	26点	36人	11,691人	98.87
76点	155人	1,086人	9.18	25点	27人	11,718人	99.10
75点	162人	1,248人	10.55	24点	14人	11,732人	99.21
74点	194人	1,442人	12.19	23点	23人	11,755人	99.41
73点	202人	1,644人	13.90	22点	11人	11,766人	99.50
72点	207人	1,851人	15.65	21点	16人	11,782人	99.64
71点	202人	2,053人	17.36	20点	9人	11,791人	99.71
70点	259人	2,312人	19.55	19点	8人	11,799人	99.78
69点	263人	2,575人	21.78	18点	6人	11,805人	99.83
68点	236人	2,811人	23.77	17点	4人	11,809人	99.86
67点	252人	3,063人	25.90	16点	4人	11,813人	99.90
66点	304人	3,367人	28.47	15点	3人	11,816人	99.92
65点	304人	3,671人	31.04	14点	1人	11,817人	99.93
64点	309人	3,980人	33.66	13点	3人	11,820人	99.96
63点	318人	4,298人	36.35	12点	2人	11,822人	99.97
62点	297人	4,595人	38.86	11点	1人	11,823人	99.98
61点	312人	4,907人	41.50	10点	1人	11,824人	99.99
60点	301人	5,208人	44.04	9点	0人	11,824人	99.99
59点	348人	5,556人	46.99	8点	0人	11,824人	99.99
58点	345人	5,901人	49.90	7点	0人	11,824人	99.99
57点	321人	6,222人	52.62	6点	0人	11,824人	99.99
56点	306人	6,528人	55.21	5点	0人	11,824人	99.99
55点	323人	6,851人	57.94	4点	0人	11,824人	99.99
54点	315人	7,166人	60.60	3点	0人	11,824人	99.99
53点	287人	7,453人	63.03	2点	0人	11,824人	99.99
52点	314人	7,767人	65.68	1点	0人	11,824人	99.99
51点	273人	8,040人	67.99	0点	1人	11,825人	100.00
50点	277人	8,317人	70.33				

得点分布図(総合)



6. 出身学部等類型別受験者数

法学部	法学部以外の文系学部	理系学部	合計
8,327 人	2,635 人	863 人	11,825 人



7. 出身学部等類型別平均点等

出身学部等類型	受験者数	区分	第1部	第2部	総合
法学部	8,327人	平均点	24.46	33.47	57.93
		標準偏差	8.32	7.70	13.83
		最高点	50	50	98
		最低点	0	3	10
法学部以外の 文系学部	2,635人	平均点	22.68	31.71	54.39
		標準偏差	7.97	7.92	13.67
		最高点	48	50	92
		最低点	0	4	13
理系学部	863人	平均点	25.44	31.65	57.09
		標準偏差	8.57	7.54	13.93
		最高点	50	49	96
		最低点	0	0	0
合計	11,825人	平均点	24.14	32.94	57.08
		標準偏差	8.30	7.78	13.88
		最高点	50	50	98
		最低点	0	0	0

