

平成 22 年 7 月 9 日
独立行政法人大学入試センター

平成 22 年度法科大学院適性試験（本試験）試験結果について（得点分布等を含む）

1. 志 願 者 数 8, 6 5 0 人 (男 6, 5 9 4 人 ・ 女 2, 0 5 6 人)
2. 受 験 者 総 数 7, 8 9 8 人 (男 6, 0 1 3 人 ・ 女 1, 8 8 5 人)
3. 受 験 率 9 1. 3 1 %
4. 試 験 結 果

総 合	受験者数	平均点	最高点	最低点	標準偏差
	7, 8 7 6 人	5 3. 8 2 点	9 7 点	1 0 点	1 4. 7 0 点

(注) 満点は100点である。

なお、受験者数は、第2部を受験しなかった者（22人）を除いた数であり、平均点等の統計数値は、この受験者数をベースに作成した。

(各部別内訳)

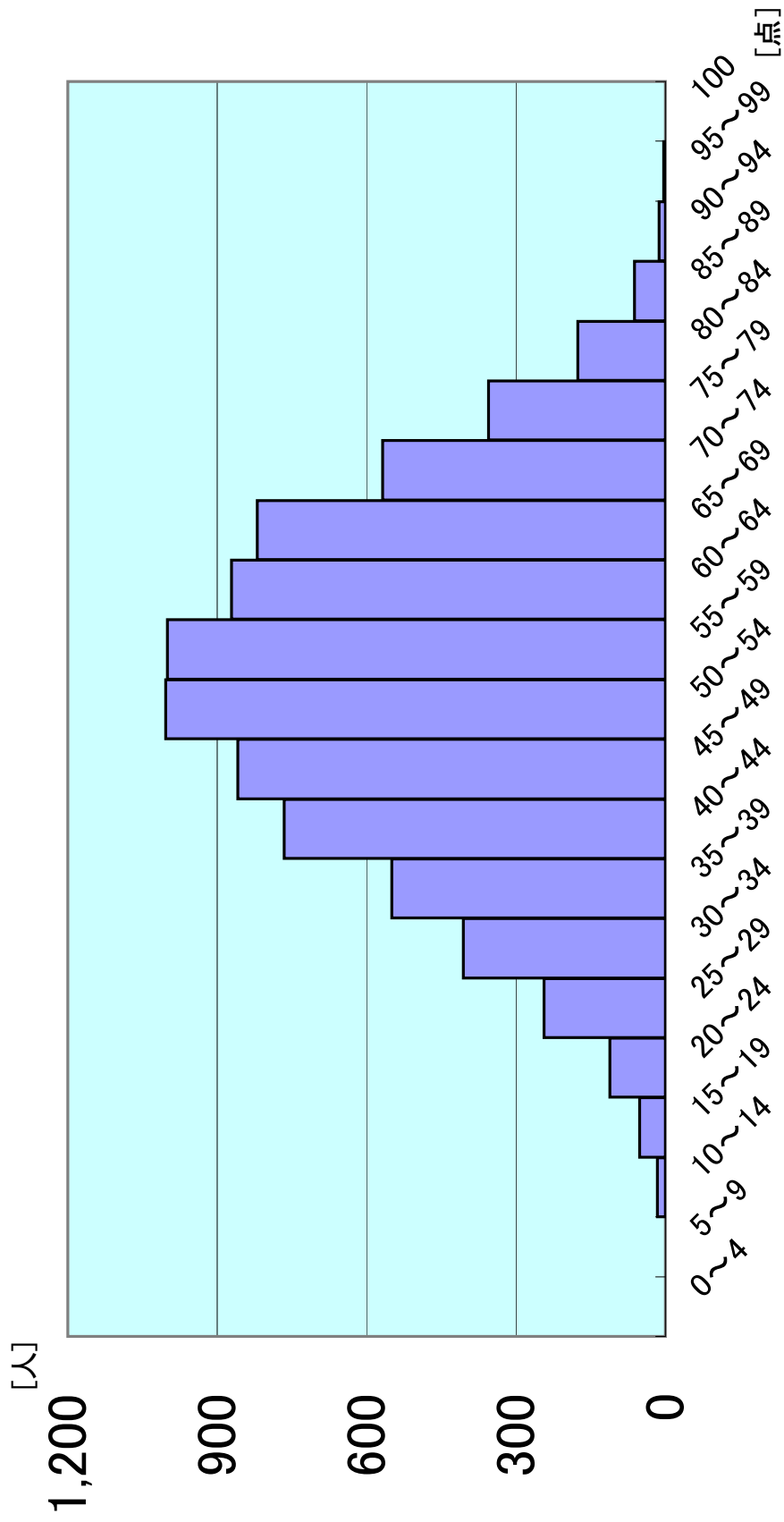
問 題 構 成	受験者数	平均点	最高点	最低点	標準偏差
第 1 部 (推論・分析力)	7, 8 7 6 人	2 3. 6 8 点	5 0 点	1 点	8. 1 2 点
第 2 部 (読解・表現力)	7, 8 7 6 人	3 0. 1 4 点	5 0 点	3 点	8. 4 4 点

(注) 第1部・第2部の満点は、それぞれ50点である。

5. 得点分布（総合）

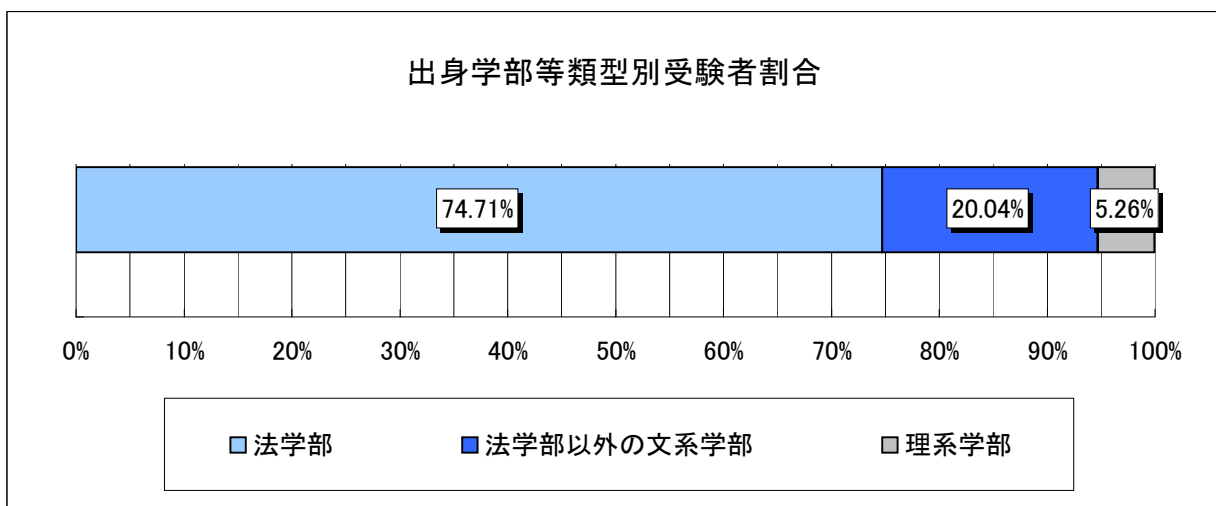
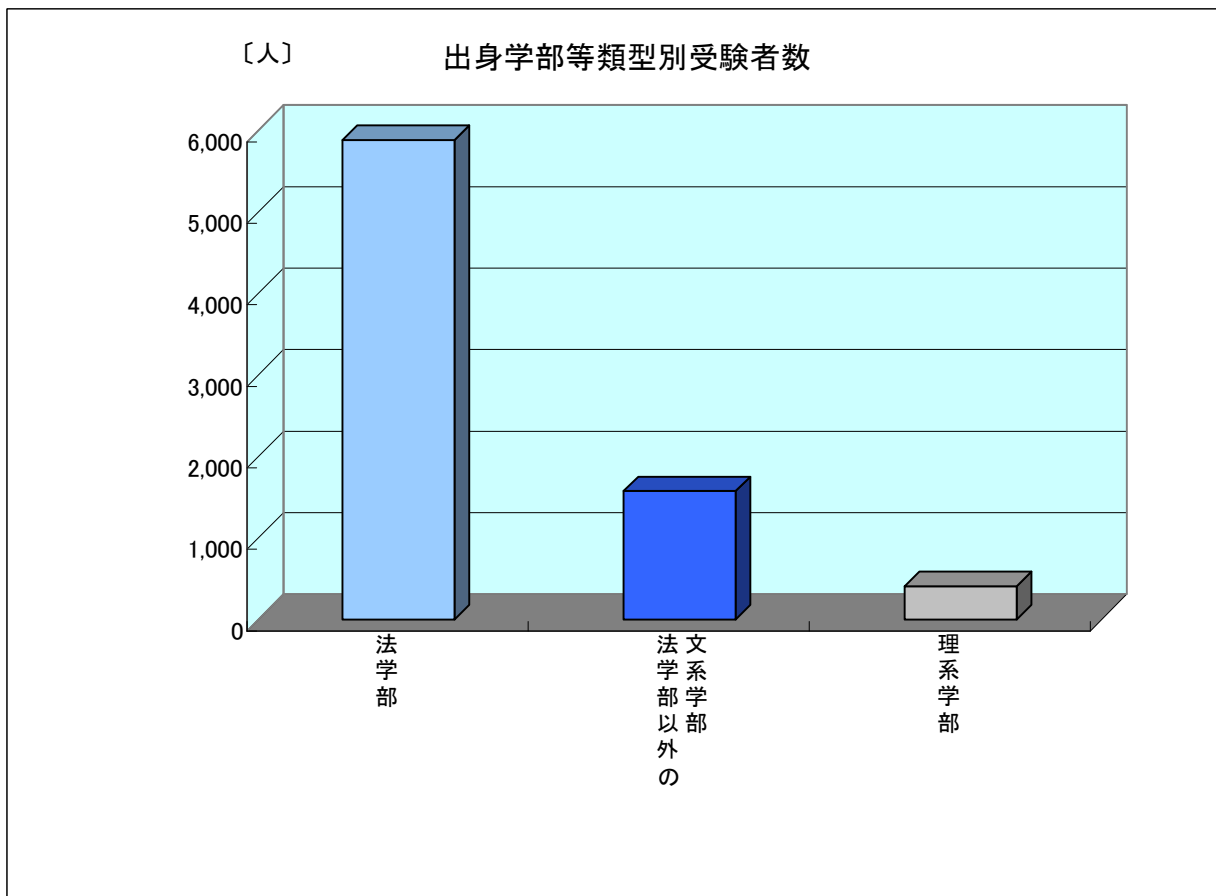
得点（点）	人数（人）	累積人数（人）	累積百分率（％）	得点（点）	人数（人）	累積人数（人）	累積百分率（％）
100	0	0	0.00	49	171	5,043	64.03
99	0	0	0.00	48	181	5,224	66.33
98	0	0	0.00	47	173	5,397	68.52
97	1	1	0.01	46	159	5,556	70.54
96	3	4	0.05	45	175	5,731	72.77
95	0	4	0.05	44	157	5,888	74.76
94	2	6	0.08	43	170	6,058	76.92
93	3	9	0.11	42	167	6,225	79.04
92	2	11	0.14	41	130	6,355	80.69
91	3	14	0.18	40	142	6,497	82.49
90	3	17	0.22	39	111	6,608	83.90
89	9	26	0.33	38	114	6,722	85.35
88	8	34	0.43	37	105	6,827	86.68
87	20	54	0.69	36	126	6,953	88.28
86	13	67	0.85	35	94	7,047	89.47
85	12	79	1.00	34	105	7,152	90.81
84	16	95	1.21	33	96	7,248	92.03
83	32	127	1.61	32	68	7,316	92.89
82	51	178	2.26	31	77	7,393	93.87
81	37	215	2.73	30	60	7,453	94.63
80	40	255	3.24	29	60	7,513	95.39
79	65	320	4.06	28	53	7,566	96.06
78	52	372	4.72	27	48	7,614	96.67
77	76	448	5.69	26	45	7,659	97.24
76	72	520	6.60	25	38	7,697	97.73
75	90	610	7.75	24	30	7,727	98.11
74	104	714	9.07	23	19	7,746	98.35
73	119	833	10.58	22	26	7,772	98.68
72	127	960	12.19	21	19	7,791	98.92
71	102	1,062	13.48	20	17	7,808	99.14
70	116	1,178	14.96	19	15	7,823	99.33
69	148	1,326	16.84	18	14	7,837	99.50
68	164	1,490	18.92	17	5	7,842	99.57
67	173	1,663	21.11	16	14	7,856	99.75
66	173	1,836	23.31	15	4	7,860	99.80
65	161	1,997	25.36	14	4	7,864	99.85
64	160	2,157	27.39	13	5	7,869	99.91
63	168	2,325	29.52	12	4	7,873	99.96
62	188	2,513	31.91	11	2	7,875	99.99
61	184	2,697	34.24	10	1	7,876	100.00
60	171	2,868	36.41	9	0	7,876	100.00
59	185	3,053	38.76	8	0	7,876	100.00
58	209	3,262	41.42	7	0	7,876	100.00
57	205	3,467	44.02	6	0	7,876	100.00
56	213	3,680	46.72	5	0	7,876	100.00
55	188	3,868	49.11	4	0	7,876	100.00
54	206	4,074	51.73	3	0	7,876	100.00
53	200	4,274	54.27	2	0	7,876	100.00
52	210	4,484	56.93	1	0	7,876	100.00
51	225	4,709	59.79	0	0	7,876	100.00
50	163	4,872	61.86				

得点分布図(総合)



6. 出身学部等類型別受験者数

法学部	法学部以外の文系学部	理系学部	合 計
5,884 人	1,578 人	414 人	7,876 人



7. 出身学部等類型別平均点等

出身学部等類型	受験者数	区分	第1部	第2部	総合
法学部	5,884人	平均点	24.19	30.70	54.89
		標準偏差	8.12	8.38	14.63
		最高点	50	50	97
		最低点	1	3	11
法学部以外の 文系学部	1,578人	平均点	21.53	28.34	49.87
		標準偏差	7.69	8.49	14.22
		最高点	48	48	93
		最低点	1	3	10
理系学部	414人	平均点	24.60	28.99	53.59
		標準偏差	8.28	8.16	14.77
		最高点	46	49	92
		最低点	4	7	12
合計	7,876人	平均点	23.68	30.14	53.82
		標準偏差	8.12	8.44	14.70
		最高点	50	50	97
		最低点	1	3	10

